

VOLVO







Volvo XC90 Recharge

T8 AWD plug-in 7p Core



Prezzo di listino **€ 90.200**

Contattaci per avere un preventivo

-  plug-in hybrid / EURO 6.4
-  335 KW (455 CV)
-  Carburante: 1,3 l/100 Km⁽²⁾ | Elettrico: -⁽²⁾
-  5 porte
-  7 posti
-  Cambio automatico

DATI TECNICI

Numero Cilindri	4	Trazione	4x4
Cilindrata	2.0 l / 1969 cm ³	Serbatoio	71 l
Potenza	335 KW (455 CV)	Lunghezza	495 cm
Larghezza	196 cm	Altezza	178 cm
Passo	298 cm	Dimensione Bagagliaio	709 l

ETICHETTA ENERGETICA

Consumi di carburante combinati	1,3 l/100 Km ⁽²⁾	Basse emissioni CO2	A	
Consumi urbani	- ⁽²⁾		B	B
Consumi extra urbani	- ⁽²⁾		C	
Consumi elettrici combinati	- ⁽²⁾		D	
Emissioni CO2 combinate	- ⁽²⁾		E	
Classe emissioni	EU6.4		F	
Classe energetica	B		G	
		Alte emissioni di CO2		

EQUIPAGGIAMENTI AGGIUNTIVI*

Parabrezza riscaldabile elettricamente	€ 280
Vetri oscurati delle porte posteriori e del bagagliaio	€ 520
Cerchi in lega 20" a 8 razze multiple Nero Diamond Cut (275/40)	€ 1.160
Gancio traino retraibile - semi automatico e Trailer Stability Assist	€ 1.220
Vernice Christal White Pearl metallizzata [707]	€ 1.090
Vernice metallizzata	€ 1.090
Rivestimento pelle Moritz - Sedile di tipo Comfort	€ 340
Visual Park Assist 360°	€ 770
Volvo Guard Alarm	€ 550
Impianto audio Premium Sound Harman Kardon®	€ 1.010
Pacchetto Power Seats	€ 1.410
Pacchetto Lighting	€ 1.070
Pacchetto Climate	€ 840

*Gli equipaggiamenti aggiuntivi sostituiscono gli eventuali equipaggiamenti di serie citati

EQUIPAGGIAMENTI DI SERIE

Alzacristalli elettrici anteriori e posteriori , numero ad impulso 2, Retrovisori esterni regol. elettrica, riscaldati, verniciati e indicatori di direzione, Specchietto retrovisore int., Lunotto tergicristallo intermittente, Specchietti ripiegabili elettricamente, Tergicristallo con

sensores pioggia, Parabrezza riscaldabile, Tire kit, Pneumatici anteriori e posteriori con larghezza 235, profilo 55 e indice di velocità V , indice di carico 101 misura pneumatico catalogo ufficiale e 19, Ruote anteriori e posteriori di lega leggera 19", calettatura cerchio 8,0, bicolore, 48,3 e 20,3, Spoiler al tetto, Cromature ai finestrini laterali, Barre longitud.al tetto cromato/argento, Verniciatura metallizzata, Bracciolo anteriore, Bracciolo posteriore, Rivestimento sedili in pelle (principale) e pelle (addizionale), 3a fila di sedili tipo individuali e a orientamento anteriore con individuali e 2 posti abbattibile nel pavimento, Sedili posteriori 40/20/40 con 0 regolazioni elettriche, 40/20/40, fisso e 3 posti abbattibile piatto nel pavimento e manuali, Sedile conducente, passeggero individuale , reg. elettrica con 2 posizioni e elettrica a 1 via, Connessione bluetooth, Limitatore di velocità, Pulsante accensione veicolo, Specchietto di cortesia illuminato per conducente e passeggero, Selettore modalità di guida include mappatura motore, include sterzo, include controllo stabilità e include controllo trazione, Presa di corrente 12v bagagliaio/vano carico e ant., Regolazione con memoria, Chiusura servoassistita portiere solo portellone/cofano post., Sistemi telematici 0,00, 48, notifica automatica di collisione, tramite SIM veicolo, sistema di localizzazione, 0 e assistenza in caso di guasto, Sensore di sorpasso attivo senza segnale di svolta attivato e include sistema anticollisione, Assistenza al parcheggio posteriore, con monitor e frenata automatica durante parcheggio, Cruise control adattivo funzione stop/go e cruise control adattivo predittivo, Sistema di controllo distanza di parcheggio anteriore con sensore, sistema di controllo distanza di parcheggio posteriore con sensore & telecamera, Sistemi di navigazione vista satellitare, comandi, internet, a colori, 9,00, info traffico, 22,9 e 48, Attivazione vocale Google, Smart card/chiave include l'apertura senza chiavi, include accensione senza chiavi e include regolazioni programmabili, Chiusura centralizzata scheda , incl. cristalli elettrici, Indic. pressione insuff. pneumatici, Riconoscimento segnaletica stradale, Pannello strumenti con schermo TFT riconfigurabile, 12,30 display multifunzionale Pannello strumenti 1 e 31,2, 9,00 display multifunzionale touch screen, Plancia centrale 1, 22,9, fisso, controllo con rotella e no, Computer con consumo medio, Comandi audio al volante, 10 altoparlanti, Sistema audio comprende radio AM/FM, radio digitale, radio internet, touch screen, schermo a colori e 220, Connessioni dispositivi est.intrattenimento include porta USB anteriore, 2, 0 e 0, Portabicchiere ai sedili anteriori e sedili post., Tappetini, Inserti pregiati: pelle sul pomello leva cambio, alluminio sulla consolle centrale, alluminio sulle portiere e alluminio sul cruscotto, Climatizzatore con controlli posteriori climatizzatore a controllo automatico, Display digitale sedile pass. e sedili post., Climatizzatore posteriore, Sistema di ventilazione con display digitale, filtro antipolline e filtro carboni attivi Comandi touch screen e riscaldatore elettrico, Servosterzo ad assistenza variabile, elettrico e cremagliera variabile, Volante in alluminio+pelle sint reg. in altezza, reg. in profondità e multifunzione, ABS, Assistenza alla frenata di emergenza, Freno a mano automatico, Recupero energia frenante, 4 freni a disco con 4 dischi ventilati, Airbag laterale anteriore, Cinture sicurezza ant. conducente e passeggero con pretensionatori e reg. in altezza, Controllo stabilità rimorchio, Luci di emergenza automatiche, Sistema Isofix, Airbag per le ginocchia conducente, 2 poggiatesta sedili ant., 3 poggiatesta sedili post. , con reg. in altezza, 2 poggiatesta 3a fila sedili, Airbag laterali a tendina tutte e tre le file, Cinture sicurezza post. conducente con pretensionatori e reg. in altezza, cinture sicurezza post. passeggero con pretensionatori e reg. in altezza, cinture sicurezza post. centrale a 3 punti, Conducente, Avviso superamento corsia attivazione sterzo, Airbag anteriore conducente, airbag anteriore passeggero con interruttore di disattivazione, Sistema anticollisione che attiva cinture di sicurezza e attiva luci di arresto con monitoraggio attenzione conducente e frenata automatica emergenza , anteriore e posteriore , vel. minima 4 , include anticollisione pedoni e ciclisti allerta visiva/acustica, distanza programmabile, funziona oltre 130 kmh (78 mph), funziona oltre 50 kmh (30 mph), funziona sotto 50 kmh (30 mph), sist sterzata atten collisioni c/pedoni, sist intervento di emergenza cond, include oncoming collision avoidance e include junction crossing, Comando luci con sensore di oscurità e abbaglianti automatici automatica, LED di arresto, anabbaglianti, luci di segnalazione laterali, luci diurne, luci posteriori e abbaglianti, Fari principali a superf.complessa , anabbagl. LED , abbagl. LED, Luci diurne, Controllo elettronico trazione, Differenziale autobloccante anteriore e elettronico, Regolatore stabilità, Controllo antiribaltamento, Filtro antiparticolato, Start&Stop, Sospensioni anteriore a quadrilatero con barra antirollio, sospensioni posteriore a multi-link con barra antirollio, Dispositivi di fissaggio carico, Copertura bagagli flessibile, Rete di protezione, Angoli di rampa angolo di attacco (gradi): 23,8 e angolo di uscita (gradi): 23,3, Porta conducente, porta posteriore lato conducente, porta passeggero e porta posteriore lato passeggero a battente, Porta posteriore basculante, Ruote azionate elettricamente posteriori, Garanzia batteria 96 mesi, 160.000, 99.420 miglia, Guida autonoma 2 automazione parziale, controllo attivo mantenimento corsia e highway assist, Sist.assist intelligente della velocità, Integrazione mobile Apple CarPlay, Android Auto, 48, 48 e 0, Garanzia anticorrosione : durata (mesi) 144 e distanza (km) 9.999.999, Garanzia soccorso stradale : durata (mesi) 36 e distanza (km) 9.999.999, Garanzia verniciatura : durata (mesi) 24 e distanza (km) 9.999.999, Garanzia generale : durata (mesi) 24 e distanza (km) 9.999.999, Garanzia della meccanica : durata (mesi) 24 e distanza (km) 9.999.999

I prezzi e gli accessori di serie e/o a pagamento esposti sul sito internet sono indicativi e potrebbero subire variazioni; pertanto La invitiamo a prestare attenzione alle indicazioni fornite durante l'appuntamento in salone, in quanto farà fede il prezzo di listino e gli optional riportati sul preventivo.

(1) Il valore delle emissioni di CO₂ e del consumo di carburante è definito sulla base di prove ufficiali secondo le disposizioni applicabili in vigore al momento dell'omologazione. I valori delle emissioni di CO₂ e del consumo di carburante indicati sono conformi alla procedura di prova WLTP (Worldwide Harmonized Light Vehicles Test Procedure). A partire dal 1° settembre 2018, i veicoli nuovi sono omologati ai sensi della procedura di prova WLTP. La procedura WLTP sostituisce il ciclo NEDC, la procedura di prova precedentemente utilizzata. Date le condizioni di prova più realistiche, il consumo di carburante e le emissioni di CO₂ misurate secondo il WLTP sono generalmente superiori a quelle misurate secondo il NEDC. Vengono indicati i valori di CO₂ (il gas a effetto serra principalmente responsabile del riscaldamento globale) e di consumo di carburante per consentire il confronto dei dati del veicolo. I valori di omologazione di CO₂ e consumo di carburante potrebbero non riflettere i valori effettivi di CO₂ e consumo di carburante, che dipendono da molti fattori legati (a titolo esemplificativo ma non esaustivo) allo stile di guida, al percorso scelto, alle condizioni meteorologiche e stradali e alle condizioni, uso e dotazione del veicolo. I valori riportati di CO₂ e consumo di carburante si riferiscono alla versione base del veicolo e possono variare durante la fase di configurazione successiva a seconda del tipo di

equipaggiamento e / o delle dimensioni degli pneumatici che verranno selezionati. I valori di CO₂ e il consumo di carburante del veicolo configurato non sono definitivi e possono variare a seguito di cambiamenti nel ciclo produttivo; valori più aggiornati saranno disponibili presso il concessionario prescelto. In ogni caso, i valori ufficiali di CO₂ e il consumo di carburante del veicolo acquistato dal cliente verranno forniti con i documenti che accompagnano il veicolo. Per maggiori informazioni sui consumi ufficiali di carburante e sulle emissioni di CO₂ specifiche e ufficiali delle nuove autovetture, si prega anche di fare riferimento alla "Guida al risparmio di carburante e alle emissioni di CO₂", disponibile gratuitamente presso tutti i punti vendita del veicolo e sul sito web del Ministero dello Sviluppo Economico (<https://www.mise.gov.it/index.php/it/energia/efficienza-energetica?id=2034948-guida-al-risparmio-di-carburanti-e-alle-emissioni-di-co2-edizione-2016>). Se il motore è omologato WLTP, ai fini della verifica dell'eventuale applicazione dell'Ecotassa / Ecobonus vi invitiamo a verificare il valore NEDC "Emissioni di CO₂" e la "Tabella consumi ed emissioni NEDC" riportati nel sito.

⁽²⁾ Il valore delle emissioni di CO₂ e del consumo di carburante è definito sulla base di prove ufficiali secondo le disposizioni applicabili in vigore al momento dell'omologazione. A partire dal 1° settembre 2018, i veicoli nuovi sono omologati ai sensi della procedura di prova WLTP (Worldwide Harmonized Light Vehicles Test Procedure). La procedura WLTP sostituisce il ciclo NEDC, la procedura di prova precedentemente utilizzata. Date le condizioni di prova più realistiche, il consumo di carburante e le emissioni di CO₂ misurate secondo il WLTP sono generalmente superiori a quelle misurate secondo il NEDC. Nel caso di veicoli omologati secondo la normativa WLTP, i valori NEDC indicati derivano dai valori WLTP. Vengono indicati i valori di CO₂ (il gas a effetto serra principalmente responsabile del riscaldamento globale) e di consumo di carburante per consentire il confronto dei dati del veicolo. I valori di omologazione di CO₂ e consumo di carburante potrebbero non riflettere i valori effettivi di CO₂ e consumo di carburante, che dipendono da molti fattori legati (a titolo esemplificativo ma non esaustivo) allo stile di guida, al percorso scelto, alle condizioni meteorologiche e stradali e alle condizioni, uso e dotazione del veicolo. I valori riportati di CO₂ e consumo di carburante si riferiscono alla versione base del veicolo e possono variare durante la fase di configurazione successiva a seconda del tipo di equipaggiamento e / o delle dimensioni degli pneumatici che verranno selezionati. I valori di CO₂ e il consumo di carburante del veicolo configurato non sono definitivi e possono variare a seguito di cambiamenti nel ciclo produttivo; valori più aggiornati saranno disponibili presso il concessionario prescelto. In ogni caso, i valori ufficiali di CO₂ e il consumo di carburante del veicolo acquistato dal cliente verranno forniti con i documenti che accompagnano il veicolo. Per maggiori informazioni sui consumi ufficiali di carburante e sulle emissioni di CO₂ specifiche e ufficiali delle nuove autovetture, si prega anche di fare riferimento alla "Guida al risparmio di carburante e alle emissioni di CO₂", disponibile gratuitamente presso tutti i punti vendita del veicolo e sul sito web del Ministero dello Sviluppo Economico (<https://www.mise.gov.it/index.php/it/energia/efficienza-energetica?id=2034948-guida-al-risparmio-di-carburanti-e-alle-emissioni-di-co2-edizione-2016>). Se il motore è omologato WLTP, ai fini della verifica dell'eventuale applicazione dell'Ecotassa / Ecobonus vi invitiamo a verificare il valore NEDC "Emissioni di CO₂" e la "Tabella consumi ed emissioni NEDC" riportati nel sito.