

VOLVO

Volvo V60 Recharge


T6 plug-in AWD auto PLUS Dark

Prezzo di listino


€ 66.250


Contattaci per avere un preventivo




 plug-in hybrid / EURO 6.4

 257 KW (350 CV)

 Carburante: 0,8 l/100 Km
(¹) | Elettrico: 16,4
KWh/100 Km (¹)

 5 porte

 5 posti

 Cambio automatico

DATI TECNICI

Numero Cilindri	4	Trazione	4x4
Cilindrata	2.0 l / 1969 cm ³	Serbatoio	60 l
Potenza	257 KW (350 CV)	Lunghezza	478 cm
Larghezza	185 cm	Altezza	143 cm
Passo	287 cm	Dimensione Bagagliaio	519 l

ETICHETTA ENERGETICA

Consumi di carburante combinati	0,8 l/100 Km ⁽¹⁾	Basse emissioni CO2	A	
Consumi elettrici combinati	16,4 kWh/100 Km ⁽¹⁾		B	B
Emissioni CO2 combinate	18 g/Km ⁽¹⁾		C	
Classe emissioni	EU6.4		D	
Classe energetica	B		E	
			F	
			G	
		Alte emissioni di CO2		

EQUIPAGGIAMENTI AGGIUNTIVI*

Visual Park Assist 360°	€ 650
Head-up display	€ 1.120
Impianto audio Harman Kardon® Premium Sound	€ 890
Impianto audio Bowers & Wilkins® Premium Sound	€ 3.630
Rivestimento in pelle Nappa con sedili anteriori traforati e ventilati - Sedile di tipo Comfort	€ 2.090
Rivestimento in Tessuto 'Open Grid'/Pelle Nappa Antracite - Sedili di tipo Contour	€ 400
Volvo Guard Alarm - Antifurto con allarme e telecomando	€ 550
Parabrezza riscaldabile elettricamente	€ 250
Vetri oscurati delle porte posteriori e del bagagliaio	€ 460
Cerchi in lega 19" a 6 razze triple Nero Diamond Cut	€ 800
Gancio traino retraibile - semi automatico e Trailer Stability Assist	€ 1.050
Vernice Onyx Black metallizzata	€ 1.090
Vernice Fusion Red metallizzata	€ 1.090
Vernice Denim Blue metallizzata	€ 1.090
Vernice Platinum Grey metallizzata	€ 1.090
Vernice Bright Dusk metallizzata	€ 1.090

Vernice Silver Dawn metallizzata	€ 1.090
Vernice Crystal White Pearl metallizzata	€ 1.090
Tetto apribile panoramico in cristallo laminato a comando elettrico	€ 1.560
Pacchetto Driver Assist	€ 1.330
Pacchetto Lighting	€ 910
Pacchetto Climate	€ 750

*Gli equipaggiamenti aggiuntivi sostituiscono gli eventuali equipaggiamenti di serie citati

EQUIPAGGIAMENTI DI SERIE

Bracciolo anteriore, Bracciolo posteriore, Rivestimento sedili in pelle (principale) e pelle (addizionale), Sedili posteriori panchetta con 0 regolazioni elettriche, ribaltamento asimmetrici, fisso e 3 posti abbattibile piatto nel pavimento e vano sci, Sedile conducente individuale , reg. elettrica con 7 posizioni e elettrica a 2 vie, sedile passeggero individuale , reg. elettrica con 3 posizioni e elettrica a 2 vie, Connessione bluetooth, Limitatore di velocità, Pulsante accensione veicolo, Regolatore di velocità, Specchietto di cortesia illuminato per conducente e passeggero, Regolazione con memoria con posizione retrovisore esterno, Selettore modalità di guida include mappatura motore, include sterzo, include controllo stabilità e include controllo trazione, Presa di corrente 12v bagagliaio/vano carico e ant., Chiusura servoassistita portiere solo portellone/cofano post., Sistemi telematici 0,00, 48, notifica automatica di collisione, tramite SIM veicolo, sistema di localizzazione, 0 e assistenza in caso di guasto, Assistenza al parcheggio posteriore e frenata automatica durante parcheggio, Sistema di controllo distanza di parcheggio anteriore con sensore, sistema di controllo distanza di parcheggio posteriore con sensore & telecamera, Sistemi di navigazione vista satellitare, comandi, internet, a colori, 9,00, info traffico, 22,9 e 48, Attivazione vocale Google, Smart card/chiave include l'apertura senza chiavi, include accensione senza chiavi e include regolazioni programmabili, Climatizzatore a controllo automatico, Display digitale sedile pass., Sistema di ventilazione con display digitale, filtro antipolline e filtro carboni attivi Comandi touch screen e riscaldatore elettrico, Indic. pressione insuff. pneumatici, Riconoscimento segnaletica stradale, Pannello strumenti con schermo TFT riconfigurabile, 12,30 display multifunzionale Pannello strumenti 1, 31,2 e controllo con rotella, 9,00 display multifunzionale touch screen, Plancia centrale 1, 22,9, fisso e no, Computer con consumo medio, Comandi audio al volante, 11 altoparlanti subwoofer, Sistema audio comprende radio AM/FM, radio digitale, radio internet, touch screen, schermo a colori e 220, Connessione dispositivi est. intrattenimento include porta USB anteriore, 2, 0 e 0, Portabicchiere ai sedili anteriori e sedili post., Tappetini, Inserti pregiati: nero pianoforte sulla consolle centrale e alluminio sul cruscotto, Servosterzo ad assistenza variabile, elettrico e cremagliera variabile, Volante in alluminio+pelle reg. in altezza, reg. in profondità, riscaldato e multifunzione, Chiusura centralizzata scheda , incl. cristalli elettrici, 2 poggiatesta sedili ant., 3 poggiatesta sedili post. , con reg. in altezza, Airbag laterale anteriore, Airbag laterali a tendina ant./post., Cinture sicurezza ant. conducente e passeggero con pretensionatori e reg. in altezza, Luci di emergenza automatiche, Sistema Isofix, Cofano attivo protezione pedoni, Cinture sicurezza post. conducente con pretensionatori e reg. in altezza, cinture sicurezza post. passeggero con pretensionatori e reg. in altezza, cinture sicurezza post. centrale a 3 punti, Avviso superamento corsia attivazione sterzo, Airbag anteriore conducente, airbag anteriore passeggero con interruttore di disattivazione, Sistema anticollisione che attiva luci di arresto con monitoraggio attenzione conducente e frenata automatica emergenza , anteriore e posteriore , vel. minima 4 , include anticollisione pedoni e ciclisti allerta visiva/acustica, distanza programmabile, funziona oltre 130 kmh (78 mph), funziona oltre 50 kmh (30 mph), funziona sotto 50 kmh (30 mph), sist sterzata atten collisioni c/pedoni e include oncoming collision avoidance, ABS, Assistenza alla frenata di emergenza, Freno a mano automatico, Recupero energia frenante, 4 freni a disco con 4 dischi ventilati, Comando luci con sensore di oscurità e abbaglianti automatici automatica, LED di arresto, anabbaglianti, luci di segnalazione laterali, luci diurne, luci posteriori e abbaglianti, Fari principali a superf.complessa , anabbagl. LED , abbagl. LED, Luci diurne, Alzacristalli elettrici anteriori e posteriori , numero ad impulso 2, Lunotto tergicristallo intermittente, Specchietti ripiegabili elettricamente, Specchietto retrovisore int. elettrocromico, Tergicristallo con sensore pioggia, Retrovisori esterni regol. elettrica, riscaldati, in tono e indicatori di direzione, Tire kit, Ruote anteriori e posteriori di lega leggera 18", calettatura cerchio 7,5, bicolore, 45,7 e 19,0, Pneumatici anteriori e posteriori con larghezza 235, profilo 45 e indice di velocità W , indice di carico 98 misura pneumatico catalogo ufficiale, extra load e 18, Spoiler al tetto, Verniciatura metallizzata, Barre longitud.al tetto in tono, Controllo elettronico trazione, Differenziale autobloccante anteriore e elettronico, Regolatore stabilità, Filtro antiparticolato, Start&Stop, Sospensioni anteriore a quadrilatero con barra antirollio, sospensioni posteriore a multi-link con barra antirollio, Dispositivi di fissaggio carico, Copertura bagagli flessibile, Rete di protezione, Porta conducente, porta posteriore lato conducente, porta passeggero e porta posteriore lato passeggero a battente, Porta posteriore basculante, Ruote azionate elettricamente posteriori, Sist.assist intelligente della velocità, Garanzia batteria 96 mesi, 160.000, 99.420 miglia, 70 % soglia stato di carica, Luci di ambiente selezione colore, Integrazione mobile Apple CarPlay, Android Auto, 999, 999 e 0, Garanzia anticorrosione : durata (mesi) 144 e distanza (km) 9.999.999, Garanzia soccorso stradale : durata (mesi) 36 e distanza (km) 9.999.999, Garanzia verniciatura : durata (mesi) 24 e distanza (km) 9.999.999, Garanzia generale : durata (mesi) 24 e distanza (km) 9.999.999, Garanzia della meccanica : durata (mesi) 24 e distanza (km) 9.999.999

I prezzi e gli accessori di serie e/o a pagamento esposti sul sito internet sono indicativi e potrebbero subire variazioni; pertanto La invitiamo a prestare attenzione alle indicazioni fornite durante l'appuntamento in salone, in quanto farà fede il prezzo di listino e gli optional riportati sul preventivo.

(1) Il valore delle emissioni di CO₂ e del consumo di carburante è definito sulla base di prove ufficiali secondo le disposizioni applicabili in vigore al momento dell'omologazione. I valori delle emissioni di CO₂ e del consumo di carburante indicati sono conformi alla procedura di prova WLTP (Worldwide Harmonized Light Vehicles Test Procedure). A partire dal 1° settembre 2018, i veicoli nuovi sono omologati ai sensi della procedura di prova WLTP. La procedura WLTP sostituisce il ciclo NEDC, la procedura di prova precedentemente utilizzata. Date le condizioni di prova più realistiche, il consumo di carburante e le emissioni di CO₂ misurate secondo il WLTP sono generalmente superiori a quelle misurate secondo il NEDC. Vengono indicati i valori di CO₂ (il gas a effetto serra principalmente responsabile del riscaldamento globale) e di consumo di carburante per consentire il confronto dei dati del veicolo. I valori di omologazione di CO₂ e consumo di carburante potrebbero non riflettere i valori effettivi di CO₂ e consumo di carburante, che dipendono da molti fattori legati (a titolo esemplificativo ma non esaustivo) allo stile di guida, al percorso scelto, alle condizioni meteorologiche e stradali e alle condizioni, uso e dotazione del veicolo. I valori riportati di CO₂ e consumo di carburante si riferiscono alla versione base del veicolo e possono variare durante la fase di configurazione successiva a seconda del tipo di equipaggiamento e / o delle dimensioni degli pneumatici che verranno selezionati. I valori di CO₂ e il consumo di carburante del veicolo configurato non sono definitivi e possono variare a seguito di cambiamenti nel ciclo produttivo; valori più aggiornati saranno disponibili presso il concessionario prescelto. In ogni caso, i valori ufficiali di CO₂ e il consumo di carburante del veicolo acquistato dal cliente verranno forniti con i documenti che accompagnano il veicolo. Per maggiori informazioni sui consumi ufficiali di carburante e sulle emissioni di CO₂ specifiche e ufficiali delle nuove autovetture, si prega anche di fare riferimento alla "Guida al risparmio di carburante e alle emissioni di CO₂", disponibile gratuitamente presso tutti i punti vendita del veicolo e sul sito web del Ministero dello Sviluppo Economico (<https://www.mise.gov.it/index.php/it/energia/efficienza-energetica?id=2034948-guida-al-risparmio-di-carburanti-e-alle-emissioni-di-co2-edizione-2016>). Se il motore è omologato WLTP, ai fini della verifica dell'eventuale applicazione dell'Ecotassa / Ecobonus vi invitiamo a verificare il valore NEDC "Emissioni di CO₂" e la "Tabella consumi ed emissioni NEDC" riportati nel sito.

(2) Il valore delle emissioni di CO₂ e del consumo di carburante è definito sulla base di prove ufficiali secondo le disposizioni applicabili in vigore al momento dell'omologazione. A partire dal 1° settembre 2018, i veicoli nuovi sono omologati ai sensi della procedura di prova WLTP (Worldwide Harmonized Light Vehicles Test Procedure). La procedura WLTP sostituisce il ciclo NEDC, la procedura di prova precedentemente utilizzata. Date le condizioni di prova più realistiche, il consumo di carburante e le emissioni di CO₂ misurate secondo il WLTP sono generalmente superiori a quelle misurate secondo il NEDC. Nel caso di veicoli omologati secondo la normativa WLTP, i valori NEDC indicati derivano dai valori WLTP. Vengono indicati i valori di CO₂ (il gas a effetto serra principalmente responsabile del riscaldamento globale) e di consumo di carburante per consentire il confronto dei dati del veicolo. I valori di omologazione di CO₂ e consumo di carburante potrebbero non riflettere i valori effettivi di CO₂ e consumo di carburante, che dipendono da molti fattori legati (a titolo esemplificativo ma non esaustivo) allo stile di guida, al percorso scelto, alle condizioni meteorologiche e stradali e alle condizioni, uso e dotazione del veicolo. I valori riportati di CO₂ e consumo di carburante si riferiscono alla versione base del veicolo e possono variare durante la fase di configurazione successiva a seconda del tipo di equipaggiamento e / o delle dimensioni degli pneumatici che verranno selezionati. I valori di CO₂ e il consumo di carburante del veicolo configurato non sono definitivi e possono variare a seguito di cambiamenti nel ciclo produttivo; valori più aggiornati saranno disponibili presso il concessionario prescelto. In ogni caso, i valori ufficiali di CO₂ e il consumo di carburante del veicolo acquistato dal cliente verranno forniti con i documenti che accompagnano il veicolo. Per maggiori informazioni sui consumi ufficiali di carburante e sulle emissioni di CO₂ specifiche e ufficiali delle nuove autovetture, si prega anche di fare riferimento alla "Guida al risparmio di carburante e alle emissioni di CO₂", disponibile gratuitamente presso tutti i punti vendita del veicolo e sul sito web del Ministero dello Sviluppo Economico (<https://www.mise.gov.it/index.php/it/energia/efficienza-energetica?id=2034948-guida-al-risparmio-di-carburanti-e-alle-emissioni-di-co2-edizione-2016>). Se il motore è omologato WLTP, ai fini della verifica dell'eventuale applicazione dell'Ecotassa / Ecobonus vi invitiamo a verificare il valore NEDC "Emissioni di CO₂" e la "Tabella consumi ed emissioni NEDC" riportati nel sito.