







SKODA

ŠKODA Nuova Octavia 2.0 TDI 85KW EXECUTIVE

Prezzo di listino **€ 34.200**

Contattaci per avere un preventivo



-  diesel / EURO 6.4
-  85 KW (115 CV)
-  Carburante: 4,3 l/100 Km
(1)
-  5 porte
-  5 posti
-  Cambio manuale

DATI TECNICI

Numero Cilindri	4	Trazione	anteriore
Cilindrata	2.0 l / 1968 cm ³	Serbatoio	45 l
Potenza	85 KW (115 CV)	Lunghezza	469 cm
Larghezza	183 cm	Altezza	147 cm
Passo	269 cm	Dimensione Bagagliaio	578 l

ETICHETTA ENERGETICA

Consumi di carburante combinati	4,3 l/100 Km ⁽¹⁾	Basse emissioni CO2	
Emissioni CO2 combinate	113 g/Km ⁽¹⁾		
Classe emissioni	EU6.4		
Classe energetica	C		
		A	
		B	
		C	
		D	
		E	
		F	
		G	
		Alte emissioni di CO2	

EQUIPAGGIAMENTI AGGIUNTIVI*

Vetri oscurati a partire dal montante B	€ 240
Sedili anteriori regolabili elettricamente con funzione memoria, specchietti retrovisori con funzione memoria, funzioneper la visione in retromarcia, riscaldabili e richiudibii elettricamente	€ 1.430
Specchietti retrovisori esterni regolabili elettricamente, fotocromatico lato conducente, riscaldabili, ripiegabileeletttricamente.	€ 170
Colore metallizzato	€ 770
Colore perlato	€ 770
Colore metallizzato speciale	€ 950
Colore non metallizzato con sovrapprezzo	€ 380
Cerchi in lega Pulsar Aero neri diamantati 7J x 17	€ 240
Cerchi in lega Rotare 7J x 17	€ 0
Cerchi in lega Lerna antracite 7,5J x 18"	€ 1.020
Cerchi in lega Lerna silver 7,5J x 18"	€ 890
Cerchi in lega Vega 7,5J x 18"	€ 940
Gancio traino a rilascio elettronico con adattatore	€ 1.080
Predisposizione per gancio traino	€ 220
Volante multifunzione in pelle a 2 razze riscaldabile	€ 0

Side Assistant con Rear Traffic Alert ed Exit Warning	€ 570
Drive Mode Select - selettore del profilo di guida	€ 130
Allarme con sistema di monitoraggio interno, sensore inclinazione e Safe System	€ 310
Airbag a tendina e laterali anteriori e posteriori, airbag interattivo anteriore e sistema di pretensionamento cinture anteriori e chiusura cristalli in caso di rischio incidente frontale, posteriore, sbandamento o ribaltamento	€ 580
Auto Light Assistant	€ 340
Service pack ŠKODA Care 4 anni oppure 120.000 Km	€ 1.805
Service pack ŠKODA Care 5 anni oppure 150.000 Km	€ 2.195
Service pack ŠKODA Care 4 anni oppure 60.000 Km	€ 925
Comfort Pack Plus	€ 1.930
Comfort Pack Premium per Wagon	€ 2.220
Design Selection Lodge	€ 460
Design Selection Lounge	€ 1.810
Design Selection Suite Black	€ 4.650
Design Selection Suite Cognac	€ 4.650
Family Pack	€ 240
Infotainment Premium Pack	€ 580
Light & View Pack	€ 670
Light & View Pack Plus	€ 2.560
Light & View Pack Premium	€ 2.730
Simply Clever Light Pack	€ 110
Winter Pack Plus	€ 500
Winter Pack Premium	€ 900
Protezione anti-pietrisco per terreni accidentati (non ordinabile con PFD)	€ 200
Comfort Pack	€ 1.560
Škoda Extended Warranty anni 2+3/150.000 Km	€ 890
Škoda Extended Warranty anni 2+2/60.000 Km	€ 310
Škoda Extended Warranty anni 2+2/120.000 Km	€ 620
Blocco portiere posteriori per bambini elettronico	€ 100

*Gli equipaggiamenti aggiuntivi sostituiscono gli eventuali equipaggiamenti di serie citati

EQUIPAGGIAMENTI DI SERIE

Alzacristalli elettrici anteriori e posteriori , numero ad impulso 2, Specchietti ripiegabili elettricamente, Specchietto retrovisore int. elettrocromico, Tergicristallo con sensore pioggia, Lunotto, Retrovisori esterni regol. elettrica, riscaldati, verniciati, elettrocromico e indicatori di direzione, retrovisori esterni regol. elettrica, riscaldati, verniciati e indicatori di direzione, Verniciatura pastello, Ruota di scorta ruotino in acciaio, Ruote anteriori e posteriori di lega leggera 17", calettatura cerchio 7,0, 43,2 e 17,8, Pneumatici anteriori e posteriori con larghezza 225, profilo 55 e indice di velocità V , indice di carico 91 17, Cromature ai paraurti, Bracciolo anteriore, Bracciolo posteriore, Sedili posteriori panchetta con 0 regolazioni elettriche, ribaltamento asimmetrici, fisso e 3 posti vano sci, Sedile conducente, passeggero individuale con manuale a 1 via, Rivestimento sedili in tessuto (principale) e tessuto (addizionale), Comandi audio al volante, 8 altoparlanti, Sistema audio comprende radio AM/FM, radio digitale, radio internet, touch screen e schermo a colori, Connessioni dispositivi est. intrattenimento include porta USB anteriore, 0 e 0, Indic. pressione insuff. pneumatici, Pannello strumenti con schermo TFT riconfigurabile, Computer con consumo medio, 10,20 display multifunzionale Pannello strumenti 1 e 25,9, 13,00 display multifunzionale touch screen, Plancia centrale 1, 33,0, fisso, controllo con rullo e no, Servosterzo ad assistenza variabile e elettrico, Volante in pelle reg. in altezza, reg. in profondità e multifunzione, Climatizzatore a controllo automatico, Display digitale sedile pass., Sistema di ventilazione con display digitale, filtro antipolline e filtro carboni attivi Comandi touch screen e riscaldatore motore, Limitatore di velocità, Pulsante accensione veicolo, Specchietto di cortesia illuminato per conducente e passeggero, Presa di corrente 12v bagagliaio/vano carico, Cruise control adattivo cruise control adattivo predittivo, Sistemi telematici 0,00, 120, notifica automatica di collisione, tramite SIM veicolo, sistema di localizzazione, 0 e assistenza in caso di guasto, Rete WiFi 0 e scheda sim incorporata, Sistema di controllo distanza di parcheggio anteriore e posteriore con sensore, Attivazione vocale altro, Connessione bluetooth, Smart card/chiave include accensione senza chiavi, Sistemi di navigazione 3D+voce, comandi, internet, a colori, 13,00, info traffico, 33,0, 36 e 36, Schermo per intrattenimento front, 13,00, touch screen e 33,0, Portabicchiere ai sedili anteriori e sedili post., Vano refrigerato portaguanti, Tappetini, Inserti pregiati: look alluminio sulle portiere e look alluminio sul cruscotto, Chiusura centralizzata tramite cellulare , incl. cristalli elettrici, 2 poggiatesta sedili ant. , con reg. in altezza, 3 poggiatesta sedili post. , con reg. in altezza, Airbag anteriore conducente, airbag anteriore passeggero con interruttore di disattivazione, Airbag laterale anteriore, Airbag laterali a tendina ant./post., Cinture sicurezza ant. conducente e passeggero con pretensionatori e reg. in altezza, Luci di emergenza automatiche, Sistema Isofix, Airbag per le ginocchia conducente, Avviso superamento corsia attivazione sterzo, Cinture sicurezza post. conducente con pretensionatori, cinture sicurezza post. passeggero con pretensionatori, cinture sicurezza post. centrale a 3 punti, Sistema anticollisione che attiva luci di arresto con monitoraggio attenzione conducente e frenata automatica emergenza , anteriore e posteriore , vel. minima 2 , include anticollisione pedoni e ciclisti allerta visiva/acustica, distanza programmabile, funziona oltre 130 kmh (78 mph), funziona oltre 50 kmh (30 mph), funziona sotto 50 kmh (30 mph) e include junction crossing, ABS, Assistenza alla frenata di emergenza, Recupero energia frenante, 4 freni a disco con 2 dischi ventilati, Freno a mano automatico, Fari fendinebbia, Luci di svolta / illuminaz. marciapiede, Comando luci con sensore di oscurità manuale, LED di arresto, fari fendinebbia, anabbaglianti, luci di segnalazione laterali, luci diurne, luci posteriori e abbaglianti, Fari principali a superf. complessa , anabbagl. LED , abbagl. LED, Luci diurne, Controllo elettronico trazione, Differenziale autobloccante anteriore e elettronico, Regolatore stabilità, Sospensioni anteriore a montante con barra antirollio, sospensioni posteriore a traversa torsione, Start&Stop, Filtro antiparticolato, Riduzione catalitica selettiva, Copertura bagagli rigida, Dispositivi di fissaggio carico, Porta conducente, porta posteriore lato conducente, porta passeggero e porta posteriore lato passeggero a battente, Porta posteriore basculante, Sist. assist intelligente della velocità, Integrazione mobile Apple CarPlay, Android Auto, MirrorLink, 999, 999, 0, Apple - connessione wireless e Android - connessione wireless, Guida autonoma 2 automazione parziale e controllo attivo mantenimento corsia, Garanzia anticorrosione : durata (mesi) 144 e distanza (km) 9.999.999, Garanzia della meccanica : durata (mesi) 24 e distanza (km) 9.999.999, Garanzia generale : durata (mesi) 24 e distanza (km) 9.999.999, Garanzia soccorso stradale : durata (mesi) 999 e distanza (km) 9.999.999, Garanzia verniciatura : durata (mesi) 36 e distanza (km) 9.999.999

I prezzi e gli accessori di serie e/o a pagamento esposti sul sito internet sono indicativi e potrebbero subire variazioni; pertanto La invitiamo a prestare attenzione alle indicazioni fornite durante l'appuntamento in salone, in quanto farà fede il prezzo di listino e gli optional riportati sul preventivo.

(1) Il valore delle emissioni di CO2 e del consumo di carburante è definito sulla base di prove ufficiali secondo le disposizioni applicabili in vigore al momento dell'omologazione. I valori delle emissioni di CO2 e del consumo di carburante indicati sono conformi alla procedura di prova WLTP (Worldwide Harmonized Light Vehicles Test Procedure). A partire dal 1° settembre 2018, i veicoli nuovi sono omologati ai sensi della procedura di prova WLTP. La procedura WLTP sostituisce il ciclo NEDC, la procedura di prova precedentemente utilizzata. Date le condizioni di prova più realistiche, il consumo di carburante e le emissioni di CO2 misurate secondo il WLTP sono generalmente superiori a quelle misurate secondo il NEDC. Vengono indicati i valori di CO2 (il gas a effetto serra principalmente responsabile del riscaldamento globale) e di consumo di carburante per consentire il confronto dei dati del veicolo. I valori di omologazione di CO2 e consumo di carburante potrebbero non riflettere i valori effettivi di CO2 e consumo di carburante, che dipendono da molti fattori legati (a titolo esemplificativo ma non esaustivo) allo stile di guida, al percorso scelto, alle condizioni meteorologiche e stradali e alle condizioni, uso e dotazione del veicolo. I valori riportati di CO2 e consumo di carburante si riferiscono alla versione base del veicolo e possono variare durante la fase di configurazione successiva a seconda del tipo di equipaggiamento e / o delle dimensioni degli pneumatici che verranno selezionati. I valori di CO2 e il consumo di carburante del veicolo configurato non sono definitivi e possono variare a seguito di cambiamenti nel ciclo produttivo; valori più aggiornati saranno

disponibili presso il concessionario prescelto. In ogni caso, i valori ufficiali di CO₂ e il consumo di carburante del veicolo acquistato dal cliente verranno forniti con i documenti che accompagnano il veicolo. Per maggiori informazioni sui consumi ufficiali di carburante e sulle emissioni di CO₂ specifiche e ufficiali delle nuove autovetture, si prega anche di fare riferimento alla "Guida al risparmio di carburante e alle emissioni di CO₂", disponibile gratuitamente presso tutti i punti vendita del veicolo e sul sito web del Ministero dello Sviluppo Economico (<https://www.mise.gov.it/index.php/it/energia/efficienza-energetica?id=2034948-guida-al-risparmio-di-carburanti-e-alle-emissioni-di-co2-edizione-2016>). Se il motore è omologato WLTP, ai fini della verifica dell'eventuale applicazione dell'Ecotassa / Ecobonus vi invitiamo a verificare il valore NEDC "Emissioni di CO₂" e la "Tabella consumi ed emissioni NEDC" riportati nel sito.

⁽²⁾ Il valore delle emissioni di CO₂ e del consumo di carburante è definito sulla base di prove ufficiali secondo le disposizioni applicabili in vigore al momento dell'omologazione. A partire dal 1° settembre 2018, i veicoli nuovi sono omologati ai sensi della procedura di prova WLTP (Worldwide Harmonized Light Vehicles Test Procedure). La procedura WLTP sostituisce il ciclo NEDC, la procedura di prova precedentemente utilizzata. Date le condizioni di prova più realistiche, il consumo di carburante e le emissioni di CO₂ misurate secondo il WLTP sono generalmente superiori a quelle misurate secondo il NEDC. Nel caso di veicoli omologati secondo la normativa WLTP, i valori NEDC indicati derivano dai valori WLTP. Vengono indicati i valori di CO₂ (il gas a effetto serra principalmente responsabile del riscaldamento globale) e di consumo di carburante per consentire il confronto dei dati del veicolo. I valori di omologazione di CO₂ e consumo di carburante potrebbero non riflettere i valori effettivi di CO₂ e consumo di carburante, che dipendono da molti fattori legati (a titolo esemplificativo ma non esaustivo) allo stile di guida, al percorso scelto, alle condizioni meteorologiche e stradali e alle condizioni, uso e dotazione del veicolo. I valori riportati di CO₂ e consumo di carburante si riferiscono alla versione base del veicolo e possono variare durante la fase di configurazione successiva a seconda del tipo di equipaggiamento e / o delle dimensioni degli pneumatici che verranno selezionati. I valori di CO₂ e il consumo di carburante del veicolo configurato non sono definitivi e possono variare a seguito di cambiamenti nel ciclo produttivo; valori più aggiornati saranno disponibili presso il concessionario prescelto. In ogni caso, i valori ufficiali di CO₂ e il consumo di carburante del veicolo acquistato dal cliente verranno forniti con i documenti che accompagnano il veicolo. Per maggiori informazioni sui consumi ufficiali di carburante e sulle emissioni di CO₂ specifiche e ufficiali delle nuove autovetture, si prega anche di fare riferimento alla "Guida al risparmio di carburante e alle emissioni di CO₂", disponibile gratuitamente presso tutti i punti vendita del veicolo e sul sito web del Ministero dello Sviluppo Economico (<https://www.mise.gov.it/index.php/it/energia/efficienza-energetica?id=2034948-guida-al-risparmio-di-carburanti-e-alle-emissioni-di-co2-edizione-2016>). Se il motore è omologato WLTP, ai fini della verifica dell'eventuale applicazione dell'Ecotassa / Ecobonus vi invitiamo a verificare il valore NEDC "Emissioni di CO₂" e la "Tabella consumi ed emissioni NEDC" riportati nel sito.