







SKODA

ŠKODA Nuova Fabia 1.0 TSI Evo 85KW SELECTION

Prezzo di listino **€ 21.800**

Contattaci per avere un preventivo

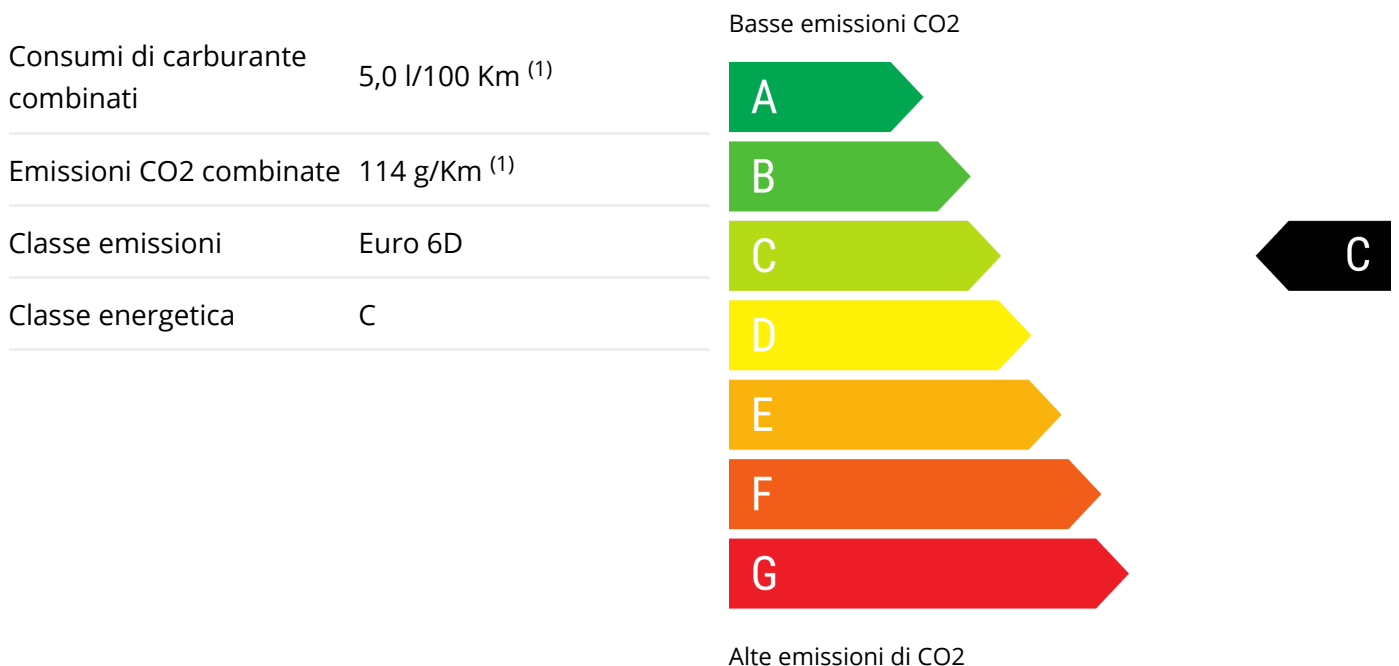


-  benzina / EURO Euro 6D
-  85 KW (115 CV)
-  Carburante: 5,0 l/100 Km
(1)
-  5 porte
-  5 posti
-  Cambio manuale

DATI TECNICI

Numero Cilindri	3	Trazione	anteriore
Cilindrata	1.0 l / 999 cm ³	Serbatoio	40 l
Potenza	85 KW (115 CV)	Lunghezza	411 cm
Larghezza	178 cm	Altezza	146 cm
Passo	256 cm	Dimensione Bagagliaio	380 l

ETICHETTA ENERGETICA



EQUIPAGGIAMENTI AGGIUNTIVI*

Škoda Extended Warranty anni 2+2/oppure 120.000 Km	€ 560
Škoda Extended Warranty anni 2+2/oppure 60.000 Km	€ 280
Škoda Extended Warranty anni 2+3/oppure 150.000 Km	€ 780
Pacchetto fumatori (accendisigari e posacenere)	€ 70
Ulteriori protezioni sottoscocca per strade non asfaltate	€ 210
Service pack ŠKODA Care 4 anni oppure 120.000 Km	€ 1.550
Service pack ŠKODA Care 5 anni oppure 150.000 Km	€ 1.875
Service pack ŠKODA Care 4 anni oppure 60.000 Km	€ 890
Park & Go Pack Plus II	€ 920
Chrome Pack	€ 280
Assisted Drive Plus e Light & View	€ 1.160
Light & View	€ 420
Assisted Drive Plus e Light & View Plus	€ 1.850
Park & Go Pack Plus I	€ 760
Park & Go Pack I	€ 680
Comfort Pack Plus	€ 440

Winter Pack Premium	€ 720
Winter Pack Plus	€ 600
Assisted Drive	€ 460
Charging Pack	€ 380
Light & View Plus	€ 1.100
Winter Pack	€ 220
Suite	€ 700
Dynamic	€ 850
Lodge	€ 700
Škoda Navigation System	€ 1.380
Family Pack	€ 140
Side Assist	€ 720
Climatizzatore automatico "Climatronic"	€ 400
Virtual Cockpit-Cruscotto digitale personalizzabile con display a colori da 10,2"	€ 480
Volante riscaldabile	€ 160
Volante riscaldabile multifunzione sportivo 3 razze in pelle con inserti cromati e nero lucidi	€ 280
Volante multifunzione sportivo 3 razze in pelle con inserti cromati e nero lucidi	€ 150
Adaptive Cruise Control	€ 310
Telecamera posteriore con ugelli lavafari	€ 300
Kessy (Keyless Entry, Start and Exit System) chiusura centralizzata con funzione di entrata/uscita,accensione/spegnimento motore senza chiave	€ 230
Parking Distance Control - sensori per il parcheggio anteriori e posteriori con frenata di emergenza automatica(non ordinabile con PUC; PUD)	€ 370
Kessy (Keyless Entry, Start and Exit System) chiusura centralizzata con funzione di entrata/uscita,accensione/spegnimento motore senza chiave, con sistema Safe e allarme volumetrico	€ 460
Airbag per le ginocchia e Airbag laterali	€ 480
Vetri oscurati a partire dal montante B (Sunset)	€ 230
Sistema lavafari con indicatore di livello del liquido	€ 180
Cerchi in Lega PROXIMA AERO 6J x 16" - colore nero con inserti aerodiamici neri	€ 600
Cerchi in Lega PROXIMA AERO 6J x 16" - colore antracite con inserti aerodiamici neri	€ 600

Ruota di scorta con cerchio in acciaio di dimensioni ridotte (Cerchio da 15")	€ 200
Cerchi in Lega ROTARE 5,5J x 15" - colore nero	€ 150
Cerchi in Lega PROCYON AERO 7J x 17" - colore nero	€ 1.070
Cerchi in Lega PROCYON AERO 7J x 17"	€ 960
Cerchi in Lega PROXIMA AERO 6J x 16" - colore argento	€ 480
Cerchi in Lega PROCYON AERO 7J x 17" - colore Grigio	€ 1.070
Ruota di scorta con cerchio in acciaio di dimensioni ridotte (Cerchio da 16-17")	€ 200
Colore perlato	€ 700
Colore metallizzato	€ 700
Colore non metallizzato speciale	€ 470
Colore metallizzato speciale	€ 1.160
Predisposizione gancio traino	€ 140
Gancio traino con adattatore removibile	€ 600
Gancio traino removibile	€ 540
Tetto panoramico non apribile	€ 760
Assetto Sportivo Ribassato - sospensioni ribassate di 15mm	€ 160
Piano di carico variabile nel vano bagagli	€ 170

*Gli equipaggiamenti aggiuntivi sostituiscono gli eventuali equipaggiamenti di serie citati

EQUIPAGGIAMENTI DI SERIE

Garanzia anticorrosione : durata (mesi) 144 e distanza (km) 9.999.999, Garanzia della meccanica : durata (mesi) 24 e distanza (km) 9.999.999, Garanzia generale : durata (mesi) 24 e distanza (km) 9.999.999, Garanzia soccorso stradale : durata (mesi) 999 e distanza (km) 9.999.999, Garanzia verniciatura : durata (mesi) 36 e distanza (km) 9.999.999, Porta conducente, porta posteriore lato conducente, porta passeggero e porta posteriore lato passeggero a battente, Porta posteriore basculante, Integrazione mobile Apple CarPlay, Android Auto, MirrorLink, 999, 999, 0, Apple - connessione wireless, Android - connessione wireless e Mirrorlink - connessione wireless, Chiusura centralizzata a distanza, Bracciolo anteriore, Sedile conducente individuale, sedile passeggero individuale, Sedili posteriori panchetta con 0 regolazioni elettriche, ribaltamento asimmetrici, fisso e 3 posti, Rivestimento sedili in tessuto (principale) e tessuto (addizionale), Comandi audio al volante, 6 altoparlanti, Sistema audio comprende radio AM/FM, radio digitale, radio internet, touch screen e schermo a colori, Connessioni dispositivi est. intrattenimento include porta USB anteriore, 2, 0 e 0, Climatizzatore, Sistema di ventilazione con filtro antipolline e filtro carboni attivi riscaldatore motore, Indic. pressione insuff. pneumatici, Riconoscimento segnaletica stradale, Pannello strumenti, Computer con consumo medio, 8,30 display multifunzionale touch screen, Plancia centrale 1, 21,1, fisso, controllo con rullo e no, Servosterzo ad assistenza variabile e elettrico, Volante in pelle reg. in altezza, reg. in profondità e multifunzione, Specchietto di cortesia per conducente e passeggero, Limitatore di velocità, Pulsante accensione veicolo, Regolatore di velocità, Presa di corrente 12v bagagliaio/vano carico, Sistemi telematici 0,00, 120, notifica automatica di collisione, tramite SIM veicolo, sistema di localizzazione, 0 e assistenza in caso di guasto, Sistema di controllo distanza di parcheggio posteriore con sensore, Connessione bluetooth, Smart card/chiave include accensione senza chiavi, Portabicchiere ai sedili anteriori e sedili post., Inserti pregiati: pelle sul pomello leva cambio e nero pianoforte sul cruscotto, 2 poggiatesta sedili ant. , con reg. in altezza, 3 poggiatesta sedili post. , con reg. in altezza, Airbag anteriore conducente, airbag anteriore passeggero con interruttore di disattivazione, Airbag laterale anteriore, Airbag laterali a tendina ant./post., Cinture sicurezza ant. conducente e passeggero con pretensionatori e reg. in altezza, Cinture sicurezza post. conducente, cinture sicurezza post. passeggero, cinture sicurezza post. centrale a 3 punti, Luci di emergenza automatiche, Sistema Isofix, Avviso

superamento corsia attivazione sterzo, Sistema anticollisione che attiva luci di arresto con monitoraggio attenzione conducente e frenata automatica emergenza , anteriore e posteriore , vel. minima 5 , include anticollisione pedoni e ciclisti allerta visiva/acustica, funziona oltre 130 kmh (78 mph), funziona oltre 50 kmh (30 mph) e funziona sotto 50 kmh (30 mph), ABS, Assistenza alla frenata di emergenza, Recupero energia frenante, 4 freni a disco con 4 dischi ventilati, Fari fendinebbia, Comando luci con sensore di oscurità manuale, LED di arresto, anabbaglianti, luci di segnalazione laterali, luci diurne, luci posteriori e abbaglianti, Fari principali a superf.complessa , anabbagl. LED , abbagl. LED, Luci diurne, Alzacristalli elettrici anteriori , numero ad impulso 2, Retrovisori esterni regol. elettrica, riscaldati, verniciati e indicatori di direzione, Specchietto retrovisore int., Tergicristallo, Lunotto tergicristallo costante, Tire kit, Pneumatici anteriori e posteriori con larghezza 185, profilo 65 e indice di velocità H , indice di carico 88 15, Ruote anteriori e posteriori di lega leggera 15", calettatura cerchio 5,5, 38,1, 14,0 e codice costruttore PJ2, Verniciatura pastello, Controllo elettronico trazione, Differenziale autobloccante anteriore e elettronico, Regolatore stabilità, Sospensioni anteriore a montante con barra antirollio, sospensioni posteriore a traversa torsione, Start&Stop, Filtro antiparticolato, Copertura bagagli rigida, Dispositivi di fissaggio carico

I prezzi e gli accessori di serie e/o a pagamento esposti sul sito internet sono indicativi e potrebbero subire variazioni; pertanto La invitiamo a prestare attenzione alle indicazioni fornite durante l'appuntamento in salone, in quanto farà fede il prezzo di listino e gli optional riportati sul preventivo.

(1) Il valore delle emissioni di CO₂ e del consumo di carburante è definito sulla base di prove ufficiali secondo le disposizioni applicabili in vigore al momento dell'omologazione. I valori delle emissioni di CO₂ e del consumo di carburante indicati sono conformi alla procedura di prova WLTP (Worldwide Harmonized Light Vehicles Test Procedure). A partire dal 1° settembre 2018, i veicoli nuovi sono omologati ai sensi della procedura di prova WLTP. La procedura WLTP sostituisce il ciclo NEDC, la procedura di prova precedentemente utilizzata. Date le condizioni di prova più realistiche, il consumo di carburante e le emissioni di CO₂ misurate secondo il WLTP sono generalmente superiori a quelle misurate secondo il NEDC. Vengono indicati i valori di CO₂ (il gas a effetto serra principalmente responsabile del riscaldamento globale) e di consumo di carburante per consentire il confronto dei dati del veicolo. I valori di omologazione di CO₂ e consumo di carburante potrebbero non riflettere i valori effettivi di CO₂ e consumo di carburante, che dipendono da molti fattori legati (a titolo esemplificativo ma non esaustivo) allo stile di guida, al percorso scelto, alle condizioni meteorologiche e stradali e alle condizioni, uso e dotazione del veicolo. I valori riportati di CO₂ e consumo di carburante si riferiscono alla versione base del veicolo e possono variare durante la fase di configurazione successiva a seconda del tipo di equipaggiamento e / o delle dimensioni degli pneumatici che verranno selezionati. I valori di CO₂ e il consumo di carburante del veicolo configurato non sono definitivi e possono variare a seguito di cambiamenti nel ciclo produttivo; valori più aggiornati saranno disponibili presso il concessionario prescelto. In ogni caso, i valori ufficiali di CO₂ e il consumo di carburante del veicolo acquistato dal cliente verranno forniti con i documenti che accompagnano il veicolo. Per maggiori informazioni sui consumi ufficiali di carburante e sulle emissioni di CO₂ specifiche e ufficiali delle nuove autovetture, si prega anche di fare riferimento alla "Guida al risparmio di carburante e alle emissioni di CO₂", disponibile gratuitamente presso tutti i punti vendita del veicolo e sul sito web del Ministero dello Sviluppo Economico (<https://www.mise.gov.it/index.php/it/energia/efficienza-energetica?id=2034948-guida-al-risparmio-di-carburanti-e-alle-emissioni-di-co2-edizione-2016>). Se il motore è omologato WLTP, ai fini della verifica dell'eventuale applicazione dell'Ecotassa / Ecobonus vi invitiamo a verificare il valore NEDC "Emissioni di CO₂" e la "Tabella consumi ed emissioni NEDC" riportati nel sito.

(2) Il valore delle emissioni di CO₂ e del consumo di carburante è definito sulla base di prove ufficiali secondo le disposizioni applicabili in vigore al momento dell'omologazione. A partire dal 1° settembre 2018, i veicoli nuovi sono omologati ai sensi della procedura di prova WLTP (Worldwide Harmonized Light Vehicles Test Procedure). La procedura WLTP sostituisce il ciclo NEDC, la procedura di prova precedentemente utilizzata. Date le condizioni di prova più realistiche, il consumo di carburante e le emissioni di CO₂ misurate secondo il WLTP sono generalmente superiori a quelle misurate secondo il NEDC. Nel caso di veicoli omologati secondo la normativa WLTP, i valori NEDC indicati derivano dai valori WLTP. Vengono indicati i valori di CO₂ (il gas a effetto serra principalmente responsabile del riscaldamento globale) e di consumo di carburante per consentire il confronto dei dati del veicolo. I valori di omologazione di CO₂ e consumo di carburante potrebbero non riflettere i valori effettivi di CO₂ e consumo di carburante, che dipendono da molti fattori legati (a titolo esemplificativo ma non esaustivo) allo stile di guida, al percorso scelto, alle condizioni meteorologiche e stradali e alle condizioni, uso e dotazione del veicolo. I valori riportati di CO₂ e consumo di carburante si riferiscono alla versione base del veicolo e possono variare durante la fase di configurazione successiva a seconda del tipo di equipaggiamento e / o delle dimensioni degli pneumatici che verranno selezionati. I valori di CO₂ e il consumo di carburante del veicolo configurato non sono definitivi e possono variare a seguito di cambiamenti nel ciclo produttivo; valori più aggiornati saranno disponibili presso il concessionario prescelto. In ogni caso, i valori ufficiali di CO₂ e il consumo di carburante del veicolo acquistato dal cliente verranno forniti con i documenti che accompagnano il veicolo. Per maggiori informazioni sui consumi ufficiali di carburante e sulle emissioni di CO₂ specifiche e ufficiali delle nuove autovetture, si prega anche di fare riferimento alla "Guida al risparmio di carburante e alle emissioni di CO₂", disponibile gratuitamente presso tutti i punti vendita del veicolo e sul sito web del Ministero dello Sviluppo Economico (<https://www.mise.gov.it/index.php/it/energia/efficienza-energetica?id=2034948-guida-al-risparmio-di-carburanti-e-alle-emissioni-di-co2-edizione-2016>). Se il motore è omologato WLTP, ai fini della verifica dell'eventuale applicazione dell'Ecotassa / Ecobonus vi invitiamo a verificare il valore NEDC "Emissioni di CO₂" e la "Tabella consumi ed emissioni NEDC" riportati nel sito.

