





## Countryman All-Electric SE ALL4 Favoured

Prezzo di listino **€ 52.540**

Contattaci per avere un preventivo




-  elettrico / EURO
-  230 KW (313 CV)
-  Elettrico: - <sup>(2)</sup>
-  5 porte
-  5 posti
-  Cambio automatico

### DATI TECNICI

Numero Cilindri		Trazione	4x4
Cilindrata	0.0 l / cm <sup>3</sup>	Serbatoio	l
Potenza	230 KW (313 CV)	Lunghezza	445 cm
Larghezza	184 cm	Altezza	164 cm
Passo	269 cm	Dimensione Bagagliaio	450 l

## ETICHETTA ENERGETICA

Consumi elettrici combinati	- (2)	Basse emissioni CO2	
Emissioni CO2 combinate	- (2)		
Classe energetica	A		
		Alte emissioni di CO2	

## EQUIPAGGIAMENTI AGGIUNTIVI\*

Tetto e specchietti in Vibrant Silver	€ 180
Tetto e specchietti bianchi	€ 0
Tetto e specchietti neri	€ 0
Cerchi in lega da 19" Kaleido Spoke Bicolore	€ 0
Cerchi in lega da 20" Windmill Spoke Bicolore	€ 550
Midnight Black II	€ 740
Blazing Blue metallizzato	€ 740
British Racing Green IV metallizzato	€ 740
Nanuq White metallic	€ 740
Smokey Green metallic	€ 740
PACCHETTO L	€ 4.170
PACCHETTO M	€ 2.190
PACCHETTO XL	€ 6.830
Tetto in tinta carrozzeria	€ 0

\*Gli equipaggiamenti aggiuntivi sostituiscono gli eventuali equipaggiamenti di serie citati

## EQUIPAGGIAMENTI DI SERIE

4 freni a disco con 2 dischi ventilati, ABS, Assistenza alla frenata di emergenza, Freno a mano automatico, Recupero energia frenante guida con pedale singolo e selezione livello, Airbag laterale anteriore, Airbag laterali a tendina ant./post., Cinture sicurezza ant. conducente e passeggero con pretensionatori, Luci di emergenza automatiche, Sistema Isofix, Cinture sicurezza post. conducente, cinture sicurezza post. passeggero, cinture sicurezza post. centrale a 3 punti, Avviso superamento corsia attivazione sterzo, 2 poggiatesta sedili ant. e integrato, 3 poggiatesta sedili post. , con reg. in altezza, Controllo stabilità rimorchio, Airbag anteriore conducente, airbag anteriore passeggero con interruttore di disattivazione, Sistema anticollisione che attiva cinture di sicurezza e attiva luci di arresto con monitoraggio attenzione conducente e frenata automatica emergenza , anteriore e posteriore , vel. minima 5 , include anticollisione pedoni e ciclisti allerta visiva/acustica, funziona oltre 130 kmh (78 mph), funziona oltre 50 kmh (30 mph) e funziona sotto 50 kmh (30 mph), Luci di svolta / illuminaz.marciapiede, Fari principali ellissoidali , anabbagl. LED , abbagl. LED, Luci diurne, LED di arresto, anabbaglianti, luci di segnalazione laterali, luci diurne, luci posteriori e abbaglianti, Comando luci con sensore di oscurità e abbaglianti automatici luci direzionali, automatica e in funzione della velocità con funzione fendinebbia, Controllo elettronico trazione, Regolatore stabilità, Differenziale autobloccante anteriore e elettronico, Sospensioni anteriore a montante con barra antirollio, sospensioni posteriore a multi-link con barra antirollio, Copertura bagagli rigida, Liquido vetri riscaldato, Lunotto tergicristallo intermittente, Tergicristallo con sensore pioggia, Alzacristalli elettrici anteriori e posteriori , numero ad impulso 2, Specchietti ripiegabili elettricamente, Specchietto retrovisore int. elettrocromico, Retrovisori esterni regol. elettrica, riscaldati, in tono, elettrocromico e indicatori di direzione, retrovisori esterni regol. elettrica, riscaldati, in tono, automatico e indicatori di direzione, Spoiler al tetto, Cromature sulla fiancata e ai paraurti, Tire kit, Pneumatici anteriori e posteriori con larghezza 225, profilo 55 e indice di velocità Y , indice di carico 102 misura pneumatico catalogo ufficiale, extra load e 18, Ruote anteriori e posteriori di lega leggera 18", calettatura cerchio 7,5, 45,7, 19,0 e codice costruttore 1K4, Verniciatura metallizzata, Barre longitud.al tetto in tono, Porta posteriore basculante, Porta conducente, porta posteriore lato conducente, porta passeggero e porta posteriore lato passeggero a battente, Luci di ambiente selezione colore, Ruote azionate elettricamente 4x4, Integrazione mobile Apple CarPlay, Android Auto, 999, 999, 0, Apple - connessione wireless e Android - connessione wireless, Garanzia batteria 96 mesi, 9.999.999, 9.999.999 miglia, Garanzia anticorrosione : durata (mesi) 144 e distanza (km) 9.999.999, Garanzia verniciatura : durata (mesi) 36 e distanza (km) 9.999.999, Garanzia della meccanica : durata (mesi) 36 e distanza (km) 9.999.999, Garanzia generale : durata (mesi) 36 e distanza (km) 9.999.999, Garanzia soccorso stradale : durata (mesi) 36 e distanza (km) 9.999.999, Pulsante accensione veicolo, Regolatore di velocità, Specchietto di cortesia illuminato per conducente e passeggero, Limitatore di velocità, Indicazione spazio di parcheggio, Presa di corrente 12v bagagliaio/vano carico e ant., Sistemi telematici 0,00, 999, notifica automatica di collisione, tramite SIM veicolo, sistema di localizzazione e 0, Sistema di controllo distanza di parcheggio anteriore con sensore, sistema di controllo distanza di parcheggio posteriore con sensore & telecamera, sistema di controllo distanza di parcheggio laterale con sensore, Connessione bluetooth, Sensore di sorpasso vibrazione del volante e attivo senza segnale di svolta attivato, Smart card/chiave include l'apertura senza chiavi, include accensione senza chiavi e con chiusura aut.in allontanamento, Assistenza al parcheggio posteriore, parch compl autom/perpend/uscita e frenata automatica durante parcheggio, Sistemi di navigazione 3D+voce, comandi, internet, a colori, 9,45, info traffico, 24,0, 999 e 999, Attivazione vocale include comandi internet/e-mail e Del fabbricante, Rete WiFi 3 e scheda sim incorporata, Servosterzo ad assistenza variabile e elettrico, Volante in pelle sintetica reg. in altezza, reg. in profondità, riscaldato e multifunzione, Comandi audio al volante, 6 altoparlanti, Sistema audio comprende radio AM/FM, radio digitale, touch screen, schermo a colori e 100, Conness.dispositivi est.intrattenimento include porta USB anteriore, 2, 0 e 0, Bracciolo anteriore, Bracciolo posteriore, Sedili posteriori panchetta con 0 regolazioni elettriche, 40/20/40, fisso e 3 posti manuali, Sedile conducente, passeggero sportivo , riscaldati, Rivestimento sedili in pelle sintetica (principale) e pelle sintetica (addizionale) commercializzato sostenibile/vegano, Climatizzatore a controllo automatico, Display digitale sedile pass., Sistema di ventilazione con display digitale, filtro antipolline e filtro carboni attivi Comandi touch screen e riscaldatore elettrico, Indic. pressione insuff. pneumatici sensore sul cerchio, Riconoscimento segnaletica stradale, Pannello strumenti con schermo TFT e pannello riconfigurabile, Computer con consumo medio, 9,45 display multifunzionale touch screen, Plancia centrale 1, 24,0, fisso e no, Portabicchiere ai sedili anteriori, Tappetini, Inserti pregiati: lana sulle portiere e tessuto sul cruscotto, Chiusura centralizzata scheda , incl. cristalli elettrici, Sistema antifurto con monitoraggio interno

*I prezzi e gli accessori di serie e/o a pagamento esposti sul sito internet sono indicativi e potrebbero subire variazioni; pertanto La invitiamo a prestare attenzione alle indicazioni fornite durante l'appuntamento in salone, in quanto farà fede il prezzo di listino e gli optional riportati sul preventivo.*

*(1) Il valore delle emissioni di CO<sub>2</sub> e del consumo di carburante è definito sulla base di prove ufficiali secondo le disposizioni applicabili in vigore al momento dell'omologazione. I valori delle emissioni di CO<sub>2</sub> e del consumo di carburante indicati sono conformi alla procedura di prova WLTP (Worldwide Harmonized Light Vehicles Test Procedure). A partire dal 1° settembre 2018, i veicoli nuovi sono omologati ai sensi della procedura di prova WLTP. La procedura WLTP sostituisce il ciclo NEDC, la procedura di prova precedentemente utilizzata. Date le condizioni di prova più realistiche, il consumo di carburante e le emissioni di CO<sub>2</sub> misurate secondo il WLTP sono generalmente superiori a quelle misurate secondo il NEDC. Vengono indicati i valori di CO<sub>2</sub> (il gas a effetto serra principalmente responsabile del riscaldamento globale) e di consumo di carburante per consentire il confronto dei dati del veicolo. I valori di omologazione di CO<sub>2</sub> e consumo di carburante potrebbero non riflettere i valori effettivi di CO<sub>2</sub> e consumo di carburante, che dipendono da molti fattori legati (a titolo esemplificativo ma non esaustivo) allo stile di guida, al percorso scelto, alle condizioni meteorologiche e stradali e alle condizioni, uso e dotazione del veicolo. I valori riportati di CO<sub>2</sub> e consumo di carburante si riferiscono alla versione base del veicolo e possono variare durante la fase di configurazione successiva a seconda del tipo di equipaggiamento e / o delle dimensioni degli pneumatici che verranno selezionati. I valori di CO<sub>2</sub> e il consumo di carburante del veicolo configurato non sono definitivi e possono variare a seguito di cambiamenti nel ciclo produttivo; valori più aggiornati saranno disponibili presso il concessionario prescelto. In ogni caso, i valori ufficiali di CO<sub>2</sub> e il consumo di carburante del veicolo acquistato*

*dal cliente verranno forniti con i documenti che accompagnano il veicolo. Per maggiori informazioni sui consumi ufficiali di carburante e sulle emissioni di CO<sub>2</sub> specifiche e ufficiali delle nuove autovetture, si prega anche di fare riferimento alla "Guida al risparmio di carburante e alle emissioni di CO<sub>2</sub>", disponibile gratuitamente presso tutti i punti vendita del veicolo e sul sito web del Ministero dello Sviluppo Economico (<https://www.mise.gov.it/index.php/it/energia/efficienza-energetica?id=2034948-guida-al-risparmio-di-carburanti-e-alle-emissioni-di-co2-edizione-2016>). Se il motore è omologato WLTP, ai fini della verifica dell'eventuale applicazione dell'Ecotassa / Ecobonus vi invitiamo a verificare il valore NEDC "Emissioni di CO<sub>2</sub>" e la "Tabella consumi ed emissioni NEDC" riportati nel sito.*

*(2) Il valore delle emissioni di CO<sub>2</sub> e del consumo di carburante è definito sulla base di prove ufficiali secondo le disposizioni applicabili in vigore al momento dell'omologazione. A partire dal 1° settembre 2018, i veicoli nuovi sono omologati ai sensi della procedura di prova WLTP (Worldwide Harmonized Light Vehicles Test Procedure). La procedura WLTP sostituisce il ciclo NEDC, la procedura di prova precedentemente utilizzata. Date le condizioni di prova più realistiche, il consumo di carburante e le emissioni di CO<sub>2</sub> misurate secondo il WLTP sono generalmente superiori a quelle misurate secondo il NEDC. Nel caso di veicoli omologati secondo la normativa WLTP, i valori NEDC indicati derivano dai valori WLTP. Vengono indicati i valori di CO<sub>2</sub> (il gas a effetto serra principalmente responsabile del riscaldamento globale) e di consumo di carburante per consentire il confronto dei dati del veicolo. I valori di omologazione di CO<sub>2</sub> e consumo di carburante potrebbero non riflettere i valori effettivi di CO<sub>2</sub> e consumo di carburante, che dipendono da molti fattori legati (a titolo esemplificativo ma non esaustivo) allo stile di guida, al percorso scelto, alle condizioni meteorologiche e stradali e alle condizioni, uso e dotazione del veicolo. I valori riportati di CO<sub>2</sub> e consumo di carburante si riferiscono alla versione base del veicolo e possono variare durante la fase di configurazione successiva a seconda del tipo di equipaggiamento e / o delle dimensioni degli pneumatici che verranno selezionati. I valori di CO<sub>2</sub> e il consumo di carburante del veicolo configurato non sono definitivi e possono variare a seguito di cambiamenti nel ciclo produttivo; valori più aggiornati saranno disponibili presso il concessionario prescelto. In ogni caso, i valori ufficiali di CO<sub>2</sub> e il consumo di carburante del veicolo acquistato dal cliente verranno forniti con i documenti che accompagnano il veicolo. Per maggiori informazioni sui consumi ufficiali di carburante e sulle emissioni di CO<sub>2</sub> specifiche e ufficiali delle nuove autovetture, si prega anche di fare riferimento alla "Guida al risparmio di carburante e alle emissioni di CO<sub>2</sub>", disponibile gratuitamente presso tutti i punti vendita del veicolo e sul sito web del Ministero dello Sviluppo Economico (<https://www.mise.gov.it/index.php/it/energia/efficienza-energetica?id=2034948-guida-al-risparmio-di-carburanti-e-alle-emissioni-di-co2-edizione-2016>). Se il motore è omologato WLTP, ai fini della verifica dell'eventuale applicazione dell'Ecotassa / Ecobonus vi invitiamo a verificare il valore NEDC "Emissioni di CO<sub>2</sub>" e la "Tabella consumi ed emissioni NEDC" riportati nel sito.*