









MG HS 1.5 T COMFORT

Prezzo di listino **€ 25.490**

Contattaci per avere un preventivo

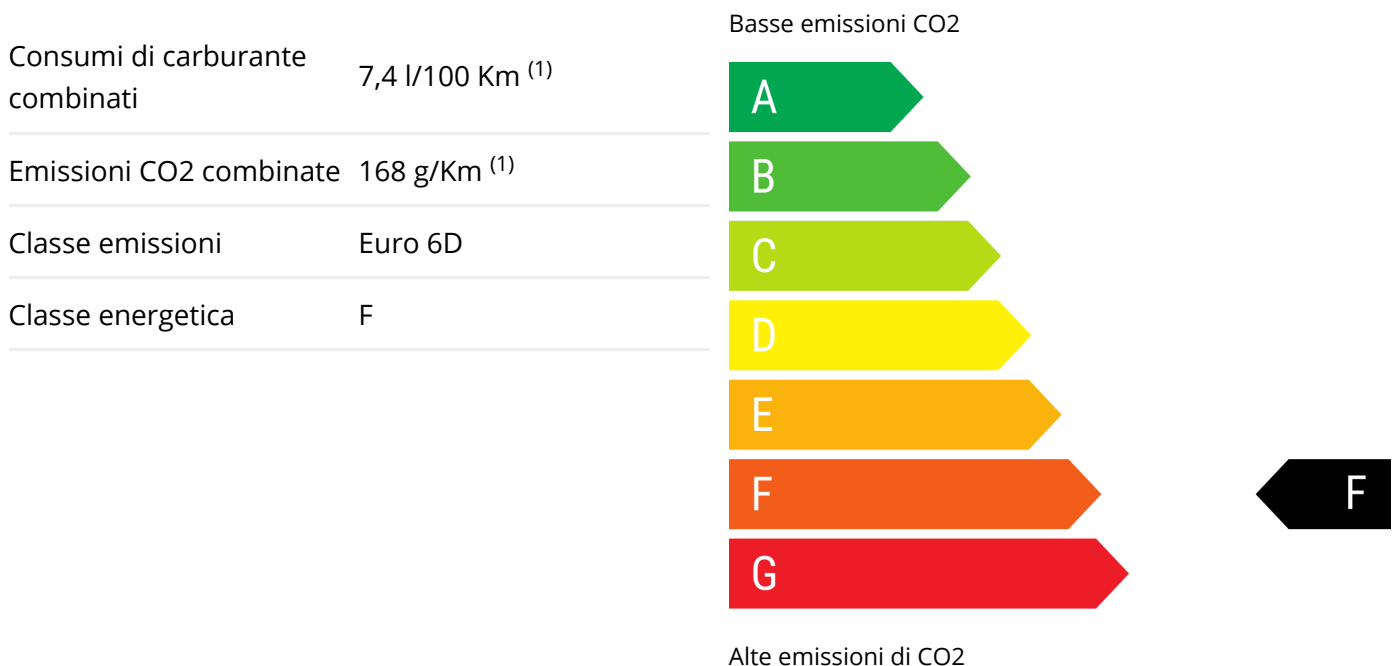


-  benzina / EURO Euro 6D
-  119 KW (162 CV)
-  Carburante: 7,4 l/100 Km
(1)
-  5 porte
-  5 posti
-  Cambio manuale

DATI TECNICI

Numero Cilindri	4	Trazione	anteriore
Cilindrata	1.5 l / 1490 cm ³	Serbatoio	55 l
Potenza	119 KW (162 CV)	Lunghezza	461 cm
Larghezza	188 cm	Altezza	169 cm
Passo	272 cm	Dimensione Bagagliaio	463 l

ETICHETTA ENERGETICA



EQUIPAGGIAMENTI AGGIUNTIVI*

Vernice Metallizzata	€ 750
Vernice Pastello Dover White	€ 750

*Gli equipaggiamenti aggiuntivi sostituiscono gli eventuali equipaggiamenti di serie citati

EQUIPAGGIAMENTI DI SERIE

Verniciatura pastello, Lunotto tergicristallo costante, Specchietti ripiegabili elettricamente, Tergicristallo con sensore pioggia, Alzacristalli elettrici anteriori e posteriori , numero ad impulso 2, Specchietto retrovisore int. elettrocromico, Vetri oscurati Lunotto posteriore e laterali posteriori, Retrovisori esterni regol. elettrica, riscaldati, verniciati e indicatori di direzione, Spoiler al tetto, Cromature ai finestrini laterali, sulla fiancata e ai paraurti, Tire kit, Pneumatici anteriori e posteriori con larghezza 215, profilo 60 e indice di velocità H , indice di carico 96 17, Ruote anteriori e posteriori di lega leggera 17", calettatura cerchio 7,0, 43,2 e 17,8, Barre longitud.al tetto cromato/argento, 4 freni a disco con 2 dischi ventilati, ABS, Assistenza alla frenata di emergenza, Freno a mano automatico, Airbag anteriore conducente, airbag anteriore passeggero con interruttore di disattivazione, Airbag laterale anteriore, Avviso superamento corsia attivazione sterzo, Cinture sicurezza post. conducente con pretensionatori, cinture sicurezza post. passeggero con pretensionatori, cinture sicurezza post. centrale a 3 punti, Sistema Isofix, Cinture sicurezza ant. conducente e passeggero con pretensionatori e reg. in altezza, Airbag laterali a tendina ant./post., Sistema anticollisione che attiva luci di arresto con frenata automatica emergenza , frenata a bassa velocità , vel. minima 0 , include anticollisione pedoni e ciclisti allerta visiva/acustica, funziona oltre 130 kmh (78 mph), funziona oltre 50 kmh (30 mph) e funziona sotto 50 kmh (30 mph), 2 poggiatesta sedili ant. e integrato, 3 poggiatesta sedili post. , con reg. in altezza, Comando luci con sensore di oscurità e abbaglianti automatici manuale, Luci diurne, Fari principali ellissoidali , anabbagl. LED , abbagl. LED, LED di arresto, anabbaglianti, luci diurne, luci posteriori e abbaglianti, Comandi audio al volante, 6 altoparlanti, Sistema audio comprende radio AM/FM, radio digitale, radio internet, touch screen e schermo a colori, Connessione dispositivi est.intrattenimento include porta USB anteriore, 1, 0 e 0, Limitatore di velocità, Presa di corrente 12v ant., Pulsante accensione veicolo, Selettore modalità di guida include mappatura motore, Assistenza al parcheggio posteriore e con monitor, Specchietto di cortesia illuminato per conducente e passeggero, Sensore di sorpasso attivo senza segnale di svolta attivato, Regolatore di velocità, Sistema di controllo distanza di parcheggio anteriore con sensore, sistema di controllo distanza di parcheggio posteriore con sensore & telecamera, Connessione bluetooth, Smart card/chave include l'apertura senza chiavi e include accensione senza chiavi, Attivazione vocale altro, Sistemi di navigazione 3D+voce, comandi, internet, a colori, 10,10, info traffico, 25,7, 999 e 999, Riconoscimento segnaletica stradale, Indic. pressione insuff. pneumatici display pressione, Pannello strumenti con schermo TFT riconfigurabile, 12,30 display multifunzionale Pannello strumenti 1 e 31,2, 10,10 display multifunzionale touch screen, Plancia centrale 1, 25,7, fisso e no, Computer con consumo medio, Servosterzo ad assistenza variabile e elettrico, Volante in alluminio+pelle reg. in altezza, reg. in profondità e multifunzione, Sistema antifurto, Chiusura centralizzata scheda , incl. cristalli elettrici, Rivestimento sedili in pelle sintetica (principale) e pelle sintetica (addizionale), Bracciolo anteriore, Bracciolo posteriore, Sedile conducente individuale , riscaldati e reg. elettrica con 3 posizioni e manuale a 1 via, sedile passeggero individuale , riscaldati, Sedili

posteriori panchetta con 0 regolazioni elettriche, ribaltamento asimmetrici, fisso e 3 posti abbattibile piatto nel pavimento e manuali, Portabicchiere ai sedili anteriori e sedili post., Display digitale sedile pass., Sistema di ventilazione con display digitale, filtro antipolline e filtro carboni attivi riscaldatore motore, Climatizzatore a controllo semi-automatico, Inserti pregiati: alluminio+pelle sul pomello leva cambio, look alluminio sulla consolle centrale e pelle sintetica sul cruscotto, Controllo elettronico trazione, Regolatore stabilità, Controllo antibaltamento, Sospensioni anteriore a montante con barra antirollio, sospensioni posteriore a multi-link con barra antirollio, Start&Stop, Filtro antiparticolato, Garanzia generale : durata (mesi) 84 e distanza (km) 150.000, Garanzia della meccanica : durata (mesi) 84 e distanza (km) 150.000, Garanzia anticorrosione : durata (mesi) 84 e distanza (km) 9.999.999, Garanzia soccorso stradale : durata (mesi) 84 e distanza (km) 9.999.999, Garanzia verniciatura : durata (mesi) 84 e distanza (km) 9.999.999, Porta conducente, porta posteriore lato conducente, porta passeggero e porta posteriore lato passeggero a battente, Porta posteriore basculante, Sist.assist intelligente della velocità, Guida autonoma 1 assistenza guida e controllo attivo mantenimento corsia, Integrazione mobile Apple CarPlay, Android Auto, 999, 999 e 0, Copertura bagagli flessibile, Dispositivi di fissaggio carico

I prezzi e gli accessori di serie e/o a pagamento esposti sul sito internet sono indicativi e potrebbero subire variazioni; pertanto La invitiamo a prestare attenzione alle indicazioni fornite durante l'appuntamento in salone, in quanto farà fede il prezzo di listino e gli optional riportati sul preventivo.

(1) Il valore delle emissioni di CO₂ e del consumo di carburante è definito sulla base di prove ufficiali secondo le disposizioni applicabili in vigore al momento dell'omologazione. I valori delle emissioni di CO₂ e del consumo di carburante indicati sono conformi alla procedura di prova WLTP (Worldwide Harmonized Light Vehicles Test Procedure). A partire dal 1° settembre 2018, i veicoli nuovi sono omologati ai sensi della procedura di prova WLTP. La procedura WLTP sostituisce il ciclo NEDC, la procedura di prova precedentemente utilizzata. Date le condizioni di prova più realistiche, il consumo di carburante e le emissioni di CO₂ misurate secondo il WLTP sono generalmente superiori a quelle misurate secondo il NEDC. Vengono indicati i valori di CO₂ (il gas a effetto serra principalmente responsabile del riscaldamento globale) e di consumo di carburante per consentire il confronto dei dati del veicolo. I valori di omologazione di CO₂ e consumo di carburante potrebbero non riflettere i valori effettivi di CO₂ e consumo di carburante, che dipendono da molti fattori legati (a titolo esemplificativo ma non esaustivo) allo stile di guida, al percorso scelto, alle condizioni meteorologiche e stradali e alle condizioni, uso e dotazione del veicolo. I valori riportati di CO₂ e consumo di carburante si riferiscono alla versione base del veicolo e possono variare durante la fase di configurazione successiva a seconda del tipo di equipaggiamento e / o delle dimensioni degli pneumatici che verranno selezionati. I valori di CO₂ e il consumo di carburante del veicolo configurato non sono definitivi e possono variare a seguito di cambiamenti nel ciclo produttivo; valori più aggiornati saranno disponibili presso il concessionario prescelto. In ogni caso, i valori ufficiali di CO₂ e il consumo di carburante del veicolo acquistato dal cliente verranno forniti con i documenti che accompagnano il veicolo. Per maggiori informazioni sui consumi ufficiali di carburante e sulle emissioni di CO₂ specifiche e ufficiali delle nuove autovetture, si prega anche di fare riferimento alla "Guida al risparmio di carburante e alle emissioni di CO₂", disponibile gratuitamente presso tutti i punti vendita del veicolo e sul sito web del Ministero dello Sviluppo Economico (<https://www.mise.gov.it/index.php/it/energia/efficienza-energetica?id=2034948-guida-al-risparmio-di-carburanti-e-alle-emissioni-di-co2-edizione-2016>). Se il motore è omologato WLTP, ai fini della verifica dell'eventuale applicazione dell'Ecotassa / Ecobonus vi invitiamo a verificare il valore NEDC "Emissioni di CO₂" e la "Tabella consumi ed emissioni NEDC" riportati nel sito.

(2) Il valore delle emissioni di CO₂ e del consumo di carburante è definito sulla base di prove ufficiali secondo le disposizioni applicabili in vigore al momento dell'omologazione. A partire dal 1° settembre 2018, i veicoli nuovi sono omologati ai sensi della procedura di prova WLTP (Worldwide Harmonized Light Vehicles Test Procedure). La procedura WLTP sostituisce il ciclo NEDC, la procedura di prova precedentemente utilizzata. Date le condizioni di prova più realistiche, il consumo di carburante e le emissioni di CO₂ misurate secondo il WLTP sono generalmente superiori a quelle misurate secondo il NEDC. Nel caso di veicoli omologati secondo la normativa WLTP, i valori NEDC indicati derivano dai valori WLTP. Vengono indicati i valori di CO₂ (il gas a effetto serra principalmente responsabile del riscaldamento globale) e di consumo di carburante per consentire il confronto dei dati del veicolo. I valori di omologazione di CO₂ e consumo di carburante potrebbero non riflettere i valori effettivi di CO₂ e consumo di carburante, che dipendono da molti fattori legati (a titolo esemplificativo ma non esaustivo) allo stile di guida, al percorso scelto, alle condizioni meteorologiche e stradali e alle condizioni, uso e dotazione del veicolo. I valori riportati di CO₂ e consumo di carburante si riferiscono alla versione base del veicolo e possono variare durante la fase di configurazione successiva a seconda del tipo di equipaggiamento e / o delle dimensioni degli pneumatici che verranno selezionati. I valori di CO₂ e il consumo di carburante del veicolo configurato non sono definitivi e possono variare a seguito di cambiamenti nel ciclo produttivo; valori più aggiornati saranno disponibili presso il concessionario prescelto. In ogni caso, i valori ufficiali di CO₂ e il consumo di carburante del veicolo acquistato dal cliente verranno forniti con i documenti che accompagnano il veicolo. Per maggiori informazioni sui consumi ufficiali di carburante e sulle emissioni di CO₂ specifiche e ufficiali delle nuove autovetture, si prega anche di fare riferimento alla "Guida al risparmio di carburante e alle emissioni di CO₂", disponibile gratuitamente presso tutti i punti vendita del veicolo e sul sito web del Ministero dello Sviluppo Economico (<https://www.mise.gov.it/index.php/it/energia/efficienza-energetica?id=2034948-guida-al-risparmio-di-carburanti-e-alle-emissioni-di-co2-edizione-2016>). Se il motore è omologato WLTP, ai fini della verifica dell'eventuale applicazione dell'Ecotassa / Ecobonus vi invitiamo a verificare il valore NEDC "Emissioni di CO₂" e la "Tabella consumi ed emissioni NEDC" riportati nel sito.

