

JAGUAR

Jaguar E-Pace


1.5 P270e R-DYNAMIC SE AUTO 4WD

Prezzo di listino


€ 67.600


Contattaci per avere un preventivo




 plug-in hybrid / EURO 6.4

 198 KW (269 CV)

 Carburante: 1,5 l/100 Km
(¹) | Elettrico: 20,3
KWh/100 Km (¹)

 5 porte

 5 posti

 Cambio automatico

DATI TECNICI

Numero Cilindri	3	Trazione	4x4
Cilindrata	1.5 l / 1498 cm ³	Serbatoio	58 l
Potenza	198 KW (269 CV)	Lunghezza	440 cm
Larghezza	190 cm	Altezza	165 cm
Passo	268 cm	Dimensione Bagagliaio	601 l

ETICHETTA ENERGETICA

Consumi di carburante combinati	1,5 l/100 Km ⁽¹⁾	Basse emissioni CO2	A	
Consumi elettrici combinati	20,3 kWh/100 Km ⁽¹⁾		B	B
Emissioni CO2 combinate	34 g/Km ⁽¹⁾		C	
Classe emissioni	EU6.4		D	
Classe energetica	B		E	
			F	
			G	
		Alte emissioni di CO2		

EQUIPAGGIAMENTI AGGIUNTIVI*

Sedili SPORT in pelle gofrata	€ 0
Sedili SPORT in pelle Windsor	€ 2.170
Sedili anteriori elettrici riscaldabili e rinfrescabili a 16 regolazioni con funzione memoria conducente con poggiatesta manuali a 2 regolazioni e sedili posteriori riscaldabili con bracciolo centrale	€ 1.230
Sedili anteriori elettrici riscaldabili conducente a 12 regolazioni e passeggero a 10 regolazioni, con funzione memoria per il conducente, poggiatesta a 2 regolazioni manuali e sedili posteriori riscaldabili con bracciolo centrale	€ 390
Impianto audio Meridian™ Surround Sound System	€ 718
Prese di alimentazione aggiuntive	€ 216
Impianto audio	€ 0
Purificazione dell'aria dell'abitacolo	€ 467
Head-up display	€ 1.197
Activity Key	€ 437
Surround Camera 3D	€ 492
Secure Tracker Pro (abbonamento di 36 mesi)	€ 660
Secure Tracker Pro (abbonamento di 12 mesi)	€ 230
Apertura portellone elettrica "Hands Free" senza mani	€ 155

Secure Tracker (abbonamento di 36 mesi)	€ 430
Sensore anti-intrusione	€ 492
Tappetini	€ 110
Pinze Freni Rosse	€ 404
Fari fendinebbia anteriori	€ 205
Fari Pixel a LED con luci diurne caratteristiche e indicatori di direzioni animati anteriori e posteriori	€ 912
Specchietto retrovisore interno ClearSight	€ 833
Gancio di traino estraibile elettricamente	€ 1.025
Vernice metallizzata	€ 999
Vernice metallizzata Premium	€ 1.485
Tetto panoramico fisso	€ 1.307
Barre longitudinali Gloss Black	€ 300
Barre longitudinali Silver	€ 300
Cerchi in lega da 20" a 5 razze doppie "Style 5051" con finitura Gloss Black	€ 939
Pneumatici All-season	€ 51
Cerchi in lega da 19" a 5 razze "Style 5119" con finitura Satin Dark Grey	€ 0
Cerchi in lega da 18" a 5 razze "Style 5118" con finitura Satin Black e Diamond Turned a contrasto	€ 0
Cerchi in lega da 20" a 5 razze doppie "Style 5120" con finitura Satin Dark Grey e Diamond Turned a contrasto	€ 939
Sistema di riparazione pneumatici	€ 62
Pneumatici autosigillanti	€ 297
Ruota di scorta di dimensioni ridotte con cerchio in acciaio	€ 252
Dadi di fissaggio della ruota (antifurto)	€ 29
Cold Climate Pack	€ 767
Cavo di ricarica domestica	€ 308
Soglie delle portiere illuminate con scritta del marchio	€ 273
Entertainment Pack	€ 880
Vision Pack	€ 1.583
Vetri standard	€ 0

Tetto a contrasto Black	€ 654
Rivestimento del padiglione in tessuto scamosciato Ebony	€ 884
Illuminazione dell'abitacolo configurabile	€ 256
Cornici dei finestrini laterali cromate	€ 0

*Gli equipaggiamenti aggiuntivi sostituiscono gli eventuali equipaggiamenti di serie citati

EQUIPAGGIAMENTI DI SERIE

Bracciolo anteriore, Bracciolo posteriore, Rivestimento sedili in pelle (principale) e pelle (addizionale), Sedili posteriori panchetta con 0 regolazioni elettriche, 40/20/40, fisso e 3 posti, Sedile conducente sportivo , riscaldati e reg. elettrica con 6 posizioni e elettrica a 2 vie, sedile passeggero sportivo , riscaldati e reg. elettrica con 5 posizioni e elettrica a 2 vie, Comandi audio al volante, 11 altoparlanti Meridian e subwoofer, Sistema audio comprende radio AM/FM, radio digitale, touch screen, schermo a colori e 400, Connessioni dispositivi est.intrattenimento include ingresso AUX anteriore, include porta USB anteriore, 1, 0 e 0, Climatizzatore a controllo automatico, Display digitale sedile pass., Sistema di ventilazione con display digitale e filtro antipolline Comandi touch screen e riscaldatore motore, Indic. pressione insuff. pneumatici display pressione e sensore sul cerchio, Riconoscimento segnaletica stradale, Pannello strumenti con schermo TFT riconfigurabile, 12,30 display multifunzionale Pannello strumenti 1 e 31,2, 11,40 display multifunzionale touch screen, Plancia centrale 1, 29,0, fisso e no, Computer con consumo medio, Limitatore di velocità, Pulsante accensione veicolo, Specchietto di cortesia illuminato per conducente e passeggero, 60,00 gigabyte memoria interna/HD, Assistenza al parcheggio posteriore e con monitor, Selettore modalità di guida include mappatura motore, include sterzo, include controllo stabilità e include controllo trazione, Chiusura servoassistita portiere solo portellone/cofano post., Regolazione con memoria con posizione retrovisore esterno, Presa di corrente 12v bagagliaio/vano carico, ant. e post., Cruise control adattivo funzione stop/go, Sensore di sorpasso attivo senza segnale di svolta attivato e include sistema anticollisione, Sistemi telematici 0,00, notifica automatica di collisione, tramite SIM veicolo, sistema di localizzazione, 0 e assistenza in caso di guasto, Sistema di controllo distanza di parcheggio anteriore con sensore, sistema di controllo distanza di parcheggio posteriore con sensore & telecamera, Rete WiFi scheda sim incorporata, Connessione bluetooth, Smart card/chiave include l'apertura senza chiavi e include accensione senza chiavi, Attivazione vocale altro, Sistemi di navigazione vista satellitare, comandi, memoria interna/HD, a colori, 12,30, info traffico, 31,2, 36 e 36, Portabicchiere ai sedili anteriori e sedili post., Servosterzo ad assistenza variabile, elettrico e cremagliera variabile, Volante in pelle reg. in altezza, reg. in profondità, multifunzione e comandi touch, Sistema antifurto con monitoraggio interno, Chiusura centralizzata scheda , incl. cristalli elettrici, Inserti pregiati:, ABS, Assistenza alla frenata di emergenza, Freno a mano automatico, Recupero energia frenante, 4 freni a disco con 2 dischi ventilati, Airbag anteriore conducente, airbag anteriore passeggero con interruttore di disattivazione, Airbag laterale anteriore, Airbag laterali a tendina ant./post., Cinture sicurezza ant. conducente e passeggero con pretensionatori e reg. in altezza, Cofano attivo protezione pedoni, Controllo stabilità rimorchio, Luci di emergenza automatiche, Sistema Isofix, 2 poggiatesta sedili ant. , con reg. in altezza, 3 poggiatesta sedili post. , con reg. in altezza, Avviso superamento corsia attivazione sterzo, Cinture sicurezza post. conducente, cinture sicurezza post. passeggero, cinture sicurezza post. centrale a 3 punti, Sistema anticollisione che attiva luci di arresto con monitoraggio attenzione conducente e frenata automatica emergenza , frenata a bassa velocità , vel. minima 5 , include anticollisione pedoni e ciclisti allerta visiva/acustica, funziona oltre 130 kmh (78 mph), funziona oltre 50 kmh (30 mph) e funziona sotto 50 kmh (30 mph), LED di arresto, anabbaglianti, luci di segnalazione laterali, luci diurne, luci posteriori e abbaglianti, Comando luci con sensore di oscurità e abbaglianti automatici automatica, Fari principali a superf.complessa , anabbagl. LED , abbagl. LED, Luci diurne, Alzacristalli elettrici anteriori e posteriori , numero ad impulso 2, Tergicristallo con sensore pioggia, Specchietti ripiegabili elettricamente, Specchietto retrovisore int. elettrocromico, Vetri oscurati Lunotto posteriore e laterali posteriori, Lunotto tergicristallo intermittente, Retrovisori esterni regol. elettrica, riscaldati, in tono, elettrocromico e indicatori di direzione, retrovisori esterni regol. elettrica, riscaldati, in tono e indicatori di direzione, Spoiler al tetto, Verniciatura pastello, Pneumatici anteriori e posteriori con larghezza 235, profilo 55 e indice di velocità W , indice di carico 105 misura pneumatico catalogo ufficiale, extra load e 19, Ruote anteriori e posteriori di lega leggera 19", calettatura cerchio 8,0, bicolore, 48,3, 20,3 e codice costruttore 031YC, Controllo antiribaltamento, Controllo elettronico trazione, Differenziale autobloccante posteriore e elettronico, Regolatore stabilità, Selezione tipo di terreno include regolazione TR/ESP, Filtro antiparticolato, Start&Stop, Sospensioni anteriore a montante con barra antirollio, sospensioni posteriore a multi-link con barra antirollio, Dispositivi di fissaggio carico, Copertura bagagli rigida, Angoli di rampa angolo di attacco (gradi): 23,8 e angolo di uscita (gradi): 30,4, Porta conducente, porta posteriore lato conducente, porta passeggero e porta posteriore lato passeggero a battente, Porta posteriore basculante, Luci di ambiente, Sist.assist intelligente della velocità, Garanzia batteria 96 mesi, 16.093, 10.000 miglia, Guida autonoma 1 assistenza guida, Integrazione mobile Apple CarPlay, Android Auto, 999, 999, 0, Apple - connessione wireless e Android - connessione wireless, Ruote azionate elettricamente posteriori, Garanzia anticorrosione : durata (mesi) 72 e distanza (km) 9.999.999, Garanzia generale : durata (mesi) 36 e distanza (km) 9.999.999, Garanzia soccorso stradale : durata (mesi) 36 e distanza (km) 9.999.999, Garanzia verniciatura : durata (mesi) 36 e distanza (km) 9.999.999, Garanzia assistenza totale : durata (mesi) 36 e distanza (km) 9.999.999, Garanzia della meccanica : durata (mesi) 36 e distanza (km) 9.999.999

I prezzi e gli accessori di serie e/o a pagamento esposti sul sito internet sono indicativi e potrebbero subire variazioni; pertanto La invitiamo a prestare attenzione alle indicazioni fornite durante l'appuntamento in salone, in quanto farà fede il prezzo di listino e gli

optional riportati sul preventivo.

(1) Il valore delle emissioni di CO₂ e del consumo di carburante è definito sulla base di prove ufficiali secondo le disposizioni applicabili in vigore al momento dell'omologazione. I valori delle emissioni di CO₂ e del consumo di carburante indicati sono conformi alla procedura di prova WLTP (Worldwide Harmonized Light Vehicles Test Procedure). A partire dal 1° settembre 2018, i veicoli nuovi sono omologati ai sensi della procedura di prova WLTP. La procedura WLTP sostituisce il ciclo NEDC, la procedura di prova precedentemente utilizzata. Date le condizioni di prova più realistiche, il consumo di carburante e le emissioni di CO₂ misurate secondo il WLTP sono generalmente superiori a quelle misurate secondo il NEDC. Vengono indicati i valori di CO₂ (il gas a effetto serra principalmente responsabile del riscaldamento globale) e di consumo di carburante per consentire il confronto dei dati del veicolo. I valori di omologazione di CO₂ e consumo di carburante potrebbero non riflettere i valori effettivi di CO₂ e consumo di carburante, che dipendono da molti fattori legati (a titolo esemplificativo ma non esaustivo) allo stile di guida, al percorso scelto, alle condizioni meteorologiche e stradali e alle condizioni, uso e dotazione del veicolo. I valori riportati di CO₂ e consumo di carburante si riferiscono alla versione base del veicolo e possono variare durante la fase di configurazione successiva a seconda del tipo di equipaggiamento e / o delle dimensioni degli pneumatici che verranno selezionati. I valori di CO₂ e il consumo di carburante del veicolo configurato non sono definitivi e possono variare a seguito di cambiamenti nel ciclo produttivo; valori più aggiornati saranno disponibili presso il concessionario prescelto. In ogni caso, i valori ufficiali di CO₂ e il consumo di carburante del veicolo acquistato dal cliente verranno forniti con i documenti che accompagnano il veicolo. Per maggiori informazioni sui consumi ufficiali di carburante e sulle emissioni di CO₂ specifiche e ufficiali delle nuove autovetture, si prega anche di fare riferimento alla "Guida al risparmio di carburante e alle emissioni di CO₂", disponibile gratuitamente presso tutti i punti vendita del veicolo e sul sito web del Ministero dello Sviluppo Economico (<https://www.mise.gov.it/index.php/it/energia/efficienza-energetica?id=2034948-guida-al-risparmio-di-carburanti-e-alle-emissioni-di-co2-edizione-2016>). Se il motore è omologato WLTP, ai fini della verifica dell'eventuale applicazione dell'Ecotassa / Ecobonus vi invitiamo a verificare il valore NEDC "Emissioni di CO₂" e la "Tabella consumi ed emissioni NEDC" riportati nel sito.

(2) Il valore delle emissioni di CO₂ e del consumo di carburante è definito sulla base di prove ufficiali secondo le disposizioni applicabili in vigore al momento dell'omologazione. A partire dal 1° settembre 2018, i veicoli nuovi sono omologati ai sensi della procedura di prova WLTP (Worldwide Harmonized Light Vehicles Test Procedure). La procedura WLTP sostituisce il ciclo NEDC, la procedura di prova precedentemente utilizzata. Date le condizioni di prova più realistiche, il consumo di carburante e le emissioni di CO₂ misurate secondo il WLTP sono generalmente superiori a quelle misurate secondo il NEDC. Nel caso di veicoli omologati secondo la normativa WLTP, i valori NEDC indicati derivano dai valori WLTP. Vengono indicati i valori di CO₂ (il gas a effetto serra principalmente responsabile del riscaldamento globale) e di consumo di carburante per consentire il confronto dei dati del veicolo. I valori di omologazione di CO₂ e consumo di carburante potrebbero non riflettere i valori effettivi di CO₂ e consumo di carburante, che dipendono da molti fattori legati (a titolo esemplificativo ma non esaustivo) allo stile di guida, al percorso scelto, alle condizioni meteorologiche e stradali e alle condizioni, uso e dotazione del veicolo. I valori riportati di CO₂ e consumo di carburante si riferiscono alla versione base del veicolo e possono variare durante la fase di configurazione successiva a seconda del tipo di equipaggiamento e / o delle dimensioni degli pneumatici che verranno selezionati. I valori di CO₂ e il consumo di carburante del veicolo configurato non sono definitivi e possono variare a seguito di cambiamenti nel ciclo produttivo; valori più aggiornati saranno disponibili presso il concessionario prescelto. In ogni caso, i valori ufficiali di CO₂ e il consumo di carburante del veicolo acquistato dal cliente verranno forniti con i documenti che accompagnano il veicolo. Per maggiori informazioni sui consumi ufficiali di carburante e sulle emissioni di CO₂ specifiche e ufficiali delle nuove autovetture, si prega anche di fare riferimento alla "Guida al risparmio di carburante e alle emissioni di CO₂", disponibile gratuitamente presso tutti i punti vendita del veicolo e sul sito web del Ministero dello Sviluppo Economico (<https://www.mise.gov.it/index.php/it/energia/efficienza-energetica?id=2034948-guida-al-risparmio-di-carburanti-e-alle-emissioni-di-co2-edizione-2016>). Se il motore è omologato WLTP, ai fini della verifica dell'eventuale applicazione dell'Ecotassa / Ecobonus vi invitiamo a verificare il valore NEDC "Emissioni di CO₂" e la "Tabella consumi ed emissioni NEDC" riportati nel sito.