







Citroën ë-C3

Motore Elettrico 83kW 113CV YOU

Prezzo di listino **€ 23.900**

Contattaci per avere un preventivo




-  elettrico / EURO
-  83 KW (113 CV)
-  Elettrico: - ⁽²⁾
-  5 porte
-  5 posti
-  Cambio automatico

DATI TECNICI

Numero Cilindri		Trazione		anteriore
Cilindrata	0.0 l / cm ³	Serbatoio	l	
Potenza	83 KW (113 CV)	Lunghezza	402 cm	
Larghezza	176 cm	Altezza	158 cm	
Passo	254 cm	Dimensione Bagagliaio	328 l	

ETICHETTA ENERGETICA

Consumi elettrici combinati	- (2)	Basse emissioni CO2	
Emissioni CO2 combinate	- (2)		
Classe energetica	A		
		Alte emissioni di CO2	

EQUIPAGGIAMENTI AGGIUNTIVI*

Colore Polar White Pastello	€ 450
Colore Night Black metallizzato	€ 700
Colore Mercury Grey metallizzato	€ 700
Colore Rosso Elixir laccato	€ 800
Caricatore OBC trifase 11 kW	€ 400

*Gli equipaggiamenti aggiuntivi sostituiscono gli eventuali equipaggiamenti di serie citati

EQUIPAGGIAMENTI DI SERIE

Comandi audio al volante, 2 altoparlanti, Chiusura centralizzata scheda, Connessione bluetooth, Limitatore di velocità, Regolatore di velocità, Presa di corrente 12v ant., Pulsante accensione veicolo, Specchietto di cortesia per passeggero, Sistema di controllo distanza di parcheggio posteriore con sensore, Sistemi telematici 120 e assistenza in caso di guasto, Smart card/chiave include l'apertura senza chiavi, Climatizzatore, Sistema di ventilazione riscaldatore elettrico, Servosterzo ad assistenza variabile e elettrico, Volante in plastica reg. in altezza, reg. in profondità e multifunzione, Indic. pressione insuff. pneumatici, Riconoscimento segnaletica stradale, Pannello strumenti con schermo TFT, Computer con consumo medio, Portabicchiere ai sedili anteriori, Sedili posteriori panchetta con 0 regolazioni elettriche, ribaltamento a schienale unico, fisso e 3 posti, Sedile conducente, passeggero individuale, Rivestimento sedili in tessuto (principale) e tessuto (addizionale), Alzacristalli elettrici anteriori, Specchietto retrovisore int., Lunotto tergicristallo intermittente, Tergicristallo, Retrovisori esterni regol. elettrica, in tono e indicatori di direzione, Tire kit, Ruote anteriori e posteriori di acciaio 16", calettatura cerchio 6,5, 40,6 e 16,5, Pneumatici anteriori e posteriori con larghezza 205, profilo 55 e indice di velocità T, indice di carico 90 16, Verniciatura pastello, Spoiler sul cofano post., ABS, Assistenza alla frenata di emergenza, Recupero energia frenante, 2 freni a disco con 2 dischi ventilati, Freno a mano automatico, Airbag laterale anteriore, Luci di emergenza automatiche, Sistema Isofix, Airbag anteriore conducente, airbag anteriore passeggero con interruttore di disattivazione, Cinture sicurezza ant. conducente e passeggero con pretensionatori, Airbag laterali a tendina ant., Avviso superamento corsia attivazione sterzo, Cinture sicurezza post. conducente, passeggero e centrale, Sistema anticollisione che attiva luci di arresto con monitoraggio attenzione conducente e frenata automatica emergenza, frenata a bassa velocità, vel. minima 5, include anticollisione pedoni e ciclisti allerta visiva/acustica, funziona oltre 130 kmh (78 mph), funziona oltre 50 kmh (30 mph) e funziona sotto 50 kmh (30 mph), 2 poggiatesta sedili ant. e integrato, 3 poggiatesta sedili post., con reg. in altezza, Comando luci, Fari principali a superf.complessa, anabbagl. LED, abbagl. LED, Luci diurne, LED anabbaglianti, luci di segnalazione laterali, luci diurne e abbaglianti, Controllo elettronico trazione, Regolatore stabilità, Sospensioni anteriore a montante, sospensioni posteriore a traversa torsione, Dispositivi di fissaggio carico, Copertura bagagli rigida, Porta conducente, porta

posteriore lato conducente, porta passeggero e porta posteriore lato passeggero a battente, Porta posteriore basculante, Ruote azionate elettricamente anteriori, Garanzia batteria

I prezzi e gli accessori di serie e/o a pagamento esposti sul sito internet sono indicativi e potrebbero subire variazioni; pertanto La invitiamo a prestare attenzione alle indicazioni fornite durante l'appuntamento in salone, in quanto farà fede il prezzo di listino e gli optional riportati sul preventivo.

(1) Il valore delle emissioni di CO₂ e del consumo di carburante è definito sulla base di prove ufficiali secondo le disposizioni applicabili in vigore al momento dell'omologazione. I valori delle emissioni di CO₂ e del consumo di carburante indicati sono conformi alla procedura di prova WLTP (Worldwide Harmonized Light Vehicles Test Procedure). A partire dal 1° settembre 2018, i veicoli nuovi sono omologati ai sensi della procedura di prova WLTP. La procedura WLTP sostituisce il ciclo NEDC, la procedura di prova precedentemente utilizzata. Date le condizioni di prova più realistiche, il consumo di carburante e le emissioni di CO₂ misurate secondo il WLTP sono generalmente superiori a quelle misurate secondo il NEDC. Vengono indicati i valori di CO₂ (il gas a effetto serra principalmente responsabile del riscaldamento globale) e di consumo di carburante per consentire il confronto dei dati del veicolo. I valori di omologazione di CO₂ e consumo di carburante potrebbero non riflettere i valori effettivi di CO₂ e consumo di carburante, che dipendono da molti fattori legati (a titolo esemplificativo ma non esaustivo) allo stile di guida, al percorso scelto, alle condizioni meteorologiche e stradali e alle condizioni, uso e dotazione del veicolo. I valori riportati di CO₂ e consumo di carburante si riferiscono alla versione base del veicolo e possono variare durante la fase di configurazione successiva a seconda del tipo di equipaggiamento e / o delle dimensioni degli pneumatici che verranno selezionati. I valori di CO₂ e il consumo di carburante del veicolo configurato non sono definitivi e possono variare a seguito di cambiamenti nel ciclo produttivo; valori più aggiornati saranno disponibili presso il concessionario prescelto. In ogni caso, i valori ufficiali di CO₂ e il consumo di carburante del veicolo acquistato dal cliente verranno forniti con i documenti che accompagnano il veicolo. Per maggiori informazioni sui consumi ufficiali di carburante e sulle emissioni di CO₂ specifiche e ufficiali delle nuove autovetture, si prega anche di fare riferimento alla "Guida al risparmio di carburante e alle emissioni di CO₂", disponibile gratuitamente presso tutti i punti vendita del veicolo e sul sito web del Ministero dello Sviluppo Economico (<https://www.mise.gov.it/index.php/it/energia/efficienza-energetica?id=2034948-guida-al-risparmio-di-carburanti-e-alle-emissioni-di-co2-edizione-2016>). Se il motore è omologato WLTP, ai fini della verifica dell'eventuale applicazione dell'Ecotassa / Ecobonus vi invitiamo a verificare il valore NEDC "Emissioni di CO₂" e la "Tabella consumi ed emissioni NEDC" riportati nel sito.

(2) Il valore delle emissioni di CO₂ e del consumo di carburante è definito sulla base di prove ufficiali secondo le disposizioni applicabili in vigore al momento dell'omologazione. A partire dal 1° settembre 2018, i veicoli nuovi sono omologati ai sensi della procedura di prova WLTP (Worldwide Harmonized Light Vehicles Test Procedure). La procedura WLTP sostituisce il ciclo NEDC, la procedura di prova precedentemente utilizzata. Date le condizioni di prova più realistiche, il consumo di carburante e le emissioni di CO₂ misurate secondo il WLTP sono generalmente superiori a quelle misurate secondo il NEDC. Nel caso di veicoli omologati secondo la normativa WLTP, i valori NEDC indicati derivano dai valori WLTP. Vengono indicati i valori di CO₂ (il gas a effetto serra principalmente responsabile del riscaldamento globale) e di consumo di carburante per consentire il confronto dei dati del veicolo. I valori di omologazione di CO₂ e consumo di carburante potrebbero non riflettere i valori effettivi di CO₂ e consumo di carburante, che dipendono da molti fattori legati (a titolo esemplificativo ma non esaustivo) allo stile di guida, al percorso scelto, alle condizioni meteorologiche e stradali e alle condizioni, uso e dotazione del veicolo. I valori riportati di CO₂ e consumo di carburante si riferiscono alla versione base del veicolo e possono variare durante la fase di configurazione successiva a seconda del tipo di equipaggiamento e / o delle dimensioni degli pneumatici che verranno selezionati. I valori di CO₂ e il consumo di carburante del veicolo configurato non sono definitivi e possono variare a seguito di cambiamenti nel ciclo produttivo; valori più aggiornati saranno disponibili presso il concessionario prescelto. In ogni caso, i valori ufficiali di CO₂ e il consumo di carburante del veicolo acquistato dal cliente verranno forniti con i documenti che accompagnano il veicolo. Per maggiori informazioni sui consumi ufficiali di carburante e sulle emissioni di CO₂ specifiche e ufficiali delle nuove autovetture, si prega anche di fare riferimento alla "Guida al risparmio di carburante e alle emissioni di CO₂", disponibile gratuitamente presso tutti i punti vendita del veicolo e sul sito web del Ministero dello Sviluppo Economico (<https://www.mise.gov.it/index.php/it/energia/efficienza-energetica?id=2034948-guida-al-risparmio-di-carburanti-e-alle-emissioni-di-co2-edizione-2016>). Se il motore è omologato WLTP, ai fini della verifica dell'eventuale applicazione dell'Ecotassa / Ecobonus vi invitiamo a verificare il valore NEDC "Emissioni di CO₂" e la "Tabella consumi ed emissioni NEDC" riportati nel sito.