









## Citroën Berlingo M

BlueHDi 130 S&S EAT8 MAX

Prezzo di listino **€ 31.500**

Contattaci per avere un preventivo

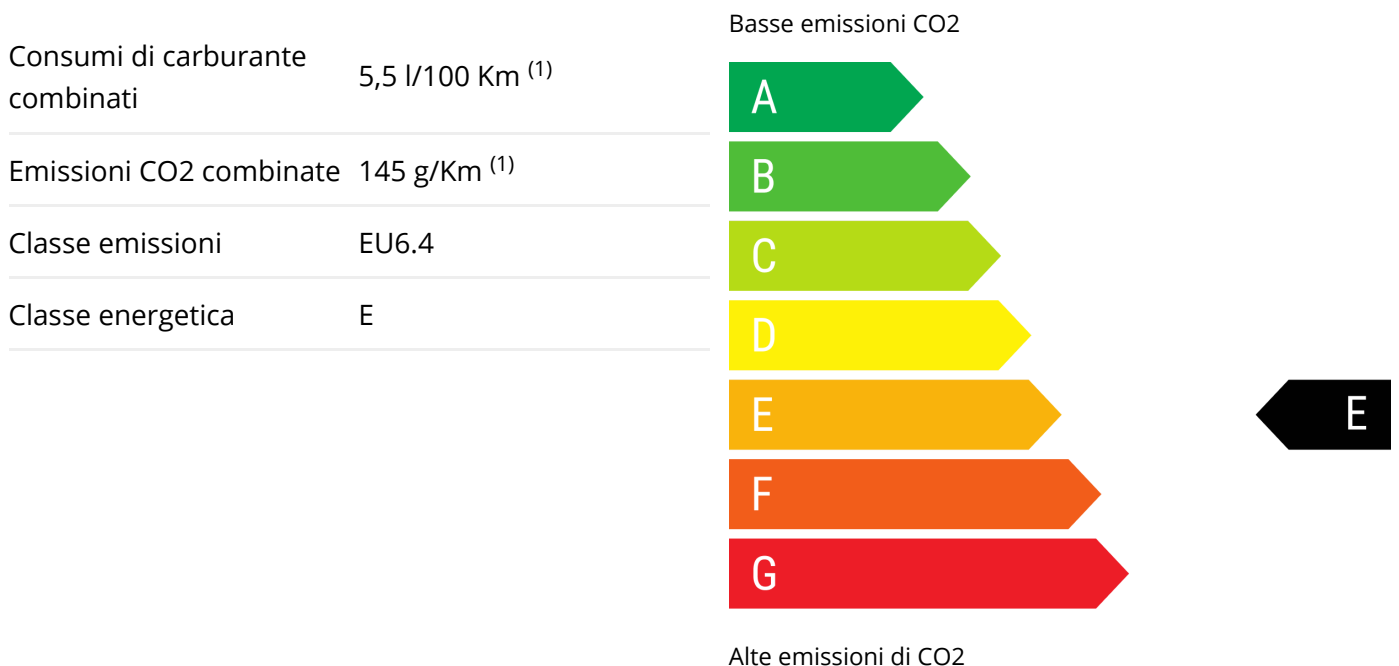


-  diesel / EURO 6.4
-  96 KW (130 CV)
-  Carburante: 5,5 l/100 Km (1)
-  5 porte
-  5 posti
-  Cambio automatico

### DATI TECNICI

Numero Cilindri	4	Trazione	anteriore
Cilindrata	1.5 l / 1499 cm <sup>3</sup>	Serbatoio	50 l
Potenza	96 KW (130 CV)	Lunghezza	440 cm
Larghezza	185 cm	Altezza	184 cm
Passo	279 cm	Dimensione Bagagliaio	775 l

## ETICHETTA ENERGETICA



## EQUIPAGGIAMENTI AGGIUNTIVI\*

Modutop	€ 1.050
Cerchi in lega 17" Topaz	€ 0
Vernice metallizzata	€ 650
Predisposizione gancio traino	€ 250
Schermo 10" IVI HIGH e Digital Cluster 10" a colori	€ 450
Pack XTR	€ 300
Pack Drive	€ 1.400
Pack Techno	€ 600
Pack WINTER	€ 300

\*Gli equipaggiamenti aggiuntivi sostituiscono gli eventuali equipaggiamenti di serie citati

## EQUIPAGGIAMENTI DI SERIE

Barre longitud.al tetto nero, Alzacristalli elettrici anteriori e posteriori , numero ad impulso 2, Specchietti ripiegabili elettricamente, Tergicristallo con sensore pioggia, Vetri oscurati Lunotto posteriore e laterali posteriori, Specchietto retrovisore int. elettrocromico, Retrovisori esterni regol. elettrica, riscaldati e in tono, Lunotto a battente e tergicristallo intermittente, Tire kit, Ruote anteriori e posteriori di lega leggera 16", calettatura cerchio 6,5, 40,6 e 16,5, Pneumatici anteriori e posteriori con larghezza 205, profilo 60 e indice di velocità U , indice di carico 92 misura pneumatico catalogo ufficiale e 16, Verniciatura pastello, Chiusura centralizzata a distanza, Comandi audio al volante, Sistema audio comprende radio AM/FM, radio digitale, touch screen e schermo a colori, Altoparlanti, Conness.dispositivi est.intrattenimento include ingresso AUX anteriore, include porta USB anteriore, 1, 0 e 0, Bracciolo anteriore, Rivestimento sedili in tessuto (principale) e tessuto (addizionale), Sedile conducente individuale con tavolino schien. sedili e manuale a 1 via, sedile passeggero individuale con tavolino schien. sedili abbattibile, Sedili posteriori individuali con 0 regolazioni elettriche rimovibili con individuali, fisso e 3 posti, Connessione bluetooth, Limitatore di velocità, Presa di corrente 12v ant. e post., Regolatore di velocità, Assistenza al parcheggio posteriore e con monitor, Specchietto di cortesia per conducente, Sistema di controllo distanza di parcheggio

posteriore con sensore & telecamera, Attivazione vocale nessuno, Sistemi telematici 0 e assistenza in caso di guasto, Climatizzatore a controllo automatico, Display digitale sedile pass., Sistema di ventilazione con display digitale, filtro antipolline e filtro carboni attivi riscaldatore motore e pompa calore, Servosterzo ad assistenza variabile e elettrico, Volante in pelle reg. in altezza, reg. in profondità, riscaldato e multifunzione, Vano portaogg. sotto sedile conducente, Portabicchiere ai sedili post., Vano refrigerato console centrale, Indic. pressione insuff. pneumatici, Riconoscimento segnaletica stradale, Pannello strumenti con schermo TFT, Computer con consumo medio, 10,00 display multifunzionale Pannello strumenti 1 e 25,4, 10,00 display multifunzionale touch screen, Plancia centrale 1, 25,4, fisso e no, 2 poggiatesta sedili ant. , con reg. in altezza, 3 poggiatesta sedili post. , con reg. in altezza, Airbag laterale anteriore, Airbag laterali a tendina ant./post., Cinture sicurezza ant. conducente e passeggero con pretensionatori e reg. in altezza, Cinture sicurezza post. conducente, cinture sicurezza post. passeggero, cinture sicurezza post. centrale a 3 punti, Luci di emergenza automatiche, Sistema Isofix, Airbag anteriore conducente, airbag anteriore passeggero con interruttore di disattivazione, Avviso superamento corsia attivazione sterzo, Sistema anticollisione che attiva luci di arresto con monitoraggio attenzione conducente e frenata automatica emergenza , frenata a bassa velocità , vel. minima 10 , include anticollisione pedoni e ciclisti allerta visiva/acustica, distanza programmabile, funziona oltre 50 kmh (30 mph) e funziona sotto 50 kmh (30 mph), 4 freni a disco con 2 dischi ventilati, ABS, Assistenza alla frenata di emergenza, Recupero energia frenante, Freno a mano automatico, Fari fendinebbia, Luci di svolta / illuminaz.marciapiede, Comando luci con sensore di oscurità e abbaglianti automatici manuale, LED anabbaglianti, luci diurne e abbaglianti, Fari principali , anabbagl. LED , abbagl. LED, Luci diurne, Controllo elettronico trazione, Regolatore stabilità, Filtro antiparticolato, Riduzione catalitica selettiva, Start&Stop, Sospensioni anteriore a montante con barra antirollio, sospensioni posteriore a traversa torsione, Dispositivi di fissaggio carico, Copertura bagagli rigida, Porta posteriore basculante, Porta conducente a battente, porta passeggero a battente, porta posteriore lato conducente scorrevole, porta posteriore lato passeggero scorrevole, Luci di ambiente, Integrazione mobile Apple CarPlay, Android Auto, 999, 999 e 0, Garanzia della meccanica : durata (mesi) 24 e distanza (km) 9.999.999, Garanzia generale : durata (mesi) 24 e distanza (km) 9.999.999, Garanzia soccorso stradale : durata (mesi) 24 e distanza (km) 9.999.999, Garanzia verniciatura : durata (mesi) 36 e distanza (km) 9.999.999, Garanzia anticorrosione : durata (mesi) 144 e distanza (km) 9.999.999

*I prezzi e gli accessori di serie e/o a pagamento esposti sul sito internet sono indicativi e potrebbero subire variazioni; pertanto La invitiamo a prestare attenzione alle indicazioni fornite durante l'appuntamento in salone, in quanto farà fede il prezzo di listino e gli optional riportati sul preventivo.*

*(1) Il valore delle emissioni di CO<sub>2</sub> e del consumo di carburante è definito sulla base di prove ufficiali secondo le disposizioni applicabili in vigore al momento dell'omologazione. I valori delle emissioni di CO<sub>2</sub> e del consumo di carburante indicati sono conformi alla procedura di prova WLTP (Worldwide Harmonized Light Vehicles Test Procedure). A partire dal 1° settembre 2018, i veicoli nuovi sono omologati ai sensi della procedura di prova WLTP. La procedura WLTP sostituisce il ciclo NEDC, la procedura di prova precedentemente utilizzata. Date le condizioni di prova più realistiche, il consumo di carburante e le emissioni di CO<sub>2</sub> misurate secondo il WLTP sono generalmente superiori a quelle misurate secondo il NEDC. Vengono indicati i valori di CO<sub>2</sub> (il gas a effetto serra principalmente responsabile del riscaldamento globale) e di consumo di carburante per consentire il confronto dei dati del veicolo. I valori di omologazione di CO<sub>2</sub> e consumo di carburante potrebbero non riflettere i valori effettivi di CO<sub>2</sub> e consumo di carburante, che dipendono da molti fattori legati (a titolo esemplificativo ma non esaustivo) allo stile di guida, al percorso scelto, alle condizioni meteorologiche e stradali e alle condizioni, uso e dotazione del veicolo. I valori riportati di CO<sub>2</sub> e consumo di carburante si riferiscono alla versione base del veicolo e possono variare durante la fase di configurazione successiva a seconda del tipo di equipaggiamento e / o delle dimensioni degli pneumatici che verranno selezionati. I valori di CO<sub>2</sub> e il consumo di carburante del veicolo configurato non sono definitivi e possono variare a seguito di cambiamenti nel ciclo produttivo; valori più aggiornati saranno disponibili presso il concessionario prescelto. In ogni caso, i valori ufficiali di CO<sub>2</sub> e il consumo di carburante del veicolo acquistato dal cliente verranno forniti con i documenti che accompagnano il veicolo. Per maggiori informazioni sui consumi ufficiali di carburante e sulle emissioni di CO<sub>2</sub> specifiche e ufficiali delle nuove autovetture, si prega anche di fare riferimento alla "Guida al risparmio di carburante e alle emissioni di CO<sub>2</sub>", disponibile gratuitamente presso tutti i punti vendita del veicolo e sul sito web del Ministero dello Sviluppo Economico (<https://www.mise.gov.it/index.php/it/energia/efficienza-energetica?id=2034948-guida-al-risparmio-di-carburanti-e-alle-emissioni-di-co2-edizione-2016>). Se il motore è omologato WLTP, ai fini della verifica dell'eventuale applicazione dell'Ecotassa / Ecobonus vi invitiamo a verificare il valore NEDC "Emissioni di CO<sub>2</sub>" e la "Tabella consumi ed emissioni NEDC" riportati nel sito.*

*(2) Il valore delle emissioni di CO<sub>2</sub> e del consumo di carburante è definito sulla base di prove ufficiali secondo le disposizioni applicabili in vigore al momento dell'omologazione. A partire dal 1° settembre 2018, i veicoli nuovi sono omologati ai sensi della procedura di prova WLTP (Worldwide Harmonized Light Vehicles Test Procedure). La procedura WLTP sostituisce il ciclo NEDC, la procedura di prova precedentemente utilizzata. Date le condizioni di prova più realistiche, il consumo di carburante e le emissioni di CO<sub>2</sub> misurate secondo il WLTP sono generalmente superiori a quelle misurate secondo il NEDC. Nel caso di veicoli omologati secondo la normativa WLTP, i valori NEDC indicati derivano dai valori WLTP. Vengono indicati i valori di CO<sub>2</sub> (il gas a effetto serra principalmente responsabile del riscaldamento globale) e di consumo di carburante per consentire il confronto dei dati del veicolo. I valori di omologazione di CO<sub>2</sub> e consumo di carburante potrebbero non riflettere i valori effettivi di CO<sub>2</sub> e consumo di carburante, che dipendono da molti fattori legati (a titolo esemplificativo ma non esaustivo) allo stile di guida, al percorso scelto, alle condizioni meteorologiche e stradali e alle condizioni, uso e dotazione del veicolo. I valori riportati di CO<sub>2</sub> e consumo di carburante si riferiscono alla versione base del veicolo e possono variare durante la fase di configurazione successiva a seconda del tipo di*

*equipaggiamento e / o delle dimensioni degli pneumatici che verranno selezionati. I valori di CO<sub>2</sub> e il consumo di carburante del veicolo configurato non sono definitivi e possono variare a seguito di cambiamenti nel ciclo produttivo; valori più aggiornati saranno disponibili presso il concessionario prescelto. In ogni caso, i valori ufficiali di CO<sub>2</sub> e il consumo di carburante del veicolo acquistato dal cliente verranno forniti con i documenti che accompagnano il veicolo. Per maggiori informazioni sui consumi ufficiali di carburante e sulle emissioni di CO<sub>2</sub> specifiche e ufficiali delle nuove autovetture, si prega anche di fare riferimento alla "Guida al risparmio di carburante e alle emissioni di CO<sub>2</sub>", disponibile gratuitamente presso tutti i punti vendita del veicolo e sul sito web del Ministero dello Sviluppo Economico (<https://www.mise.gov.it/index.php/it/energia/efficienza-energetica?id=2034948-guida-al-risparmio-di-carburanti-e-alle-emissioni-di-co2-edizione-2016>). Se il motore è omologato WLTP, ai fini della verifica dell'eventuale applicazione dell'Ecotassa / Ecobonus vi invitiamo a verificare il valore NEDC "Emissioni di CO<sub>2</sub>" e la "Tabella consumi ed emissioni NEDC" riportati nel sito.*