




BMW XM 50e PHEV Auto


Prezzo di listino **€ 136.000**


Contattaci per avere un preventivo




 plug-in hybrid / EURO 6.4

 350 KW (476 CV)

 Carburante: 1,5 l/100 Km
(¹) | Elettrico: 35,9
KWh/100 Km (¹)

 5 porte

 5 posti

 Cambio automatico

DATI TECNICI

Numero Cilindri	6	Trazione	4x4
Cilindrata	3.0 l / 2998 cm ³	Serbatoio	69 l
Potenza	350 KW (476 CV)	Lunghezza	511 cm
Larghezza	201 cm	Altezza	176 cm
Passo	311 cm	Dimensione Bagagliaio	527 l

ETICHETTA ENERGETICA

Consumi di carburante combinati	1,5 l/100 Km ⁽¹⁾	Basse emissioni CO2	A	
Consumi elettrici combinati	35,9 kWh/100 Km ⁽¹⁾		B	B
Emissioni CO2 combinate	34 g/Km ⁽¹⁾		C	
Classe emissioni	EU6.4		D	
Classe energetica	B		E	
			F	
			G	
		Alte emissioni di CO2		

EQUIPAGGIAMENTI AGGIUNTIVI*

Pelle Merino BMW Individual Deep Lagoon	€ 2.800
Pelle Merino BMW Individual Sakhir Orange	€ 1.600
Pelle Merino BMW Individual Silverstone	€ 2.800
Telecomando integrato con tre memorie	€ 280
Driving Assistant Professional	€ 2.850
Impianto audio Bowers & Wilkins Diamond Surround Sound System	€ 5.000
Cerchi in lega da 22" a doppi raggi Style 922 M Bicolor	€ 1.900
Cerchi in lega da 22" a doppi raggi Style 922 M Bicolor con pneumatici sportivi	€ 2.900
Cerchi in lega da 23" a stella Style 923 M Bicolor	€ 3.100
Cerchi in lega da 23" a stella Style 923 M Bicolor con accenti Night Gold	€ 3.250
Cerchi in lega da 23" con styling a stella 923 M JetBlack	€ 3.150
Gancio traino automatico	€ 1.500
Vernice metallizzata Dravit Grey	€ 1.500
Impianto frenante M Compound con pinze freno in Dark Blue Metallic	€ 600
Impianto frenante M Compound con pinze freno in Red High Gloss	€ 600
BMW Individual Shadow Line estesa	€ 310

*Gli equipaggiamenti aggiuntivi sostituiscono gli eventuali equipaggiamenti di serie citati

EQUIPAGGIAMENTI DI SERIE

Bracciolo anteriore, Bracciolo posteriore, Rivestimento sedili pelle premium (principale) e pelle premium (addizionale), Sedili posteriori panchetta con riscaldati, 0 regolazioni elettriche, 40/20/40, fisso e 3 posti vano sci, Sedile conducente, passeggero sportivo, riscaldati e reg. elettrica con 9 posizioni attivo/massaggio e ventilato con elettrica a 2 vie, Connessione bluetooth, Pulsante accensione veicolo, Limitatore di velocità, Regolatore di velocità, Specchietto di cortesia illuminato per conducente e passeggero, Memoria interna/HD, Regolazione con memoria con posizione retrovisore esterno, Indicazione spazio di parcheggio, Presa di corrente 12v bagagliaio/vano carico, ant. e post., Chiusura servoassistita portiere porte laterali, Assistenza al parcheggio posteriore, parch compl autom/perpend/uscita e frenata automatica durante parcheggio, Rete WiFi 999 e scheda sim incorporata, Sistema di controllo distanza di parcheggio anteriore, posteriore e laterale con sensore & telecamera, Selettore modalità di guida include mappatura motore, include sterzo, include sospensioni e include controllo stabilità, Attivazione vocale Alexa, Smart card/chiave include l'apertura senza chiavi, include accensione senza chiavi, include memoria posizioni sedile e con chiusura aut.in allontanamento, Sistemi di navigazione 3D+voce, comandi, internet, a colori, 14,90, info traffico, 37,8, 24, include realtà aumentata e 24, Sistemi telematici 0,00, 24, notifica automatica di collisione, tramite SIM veicolo, sistema di localizzazione, 0 e assistenza in caso di guasto, Telecamera parcheggio a 360 gradi 3D enhance view, Comandi audio al volante, Sistema audio comprende radio AM/FM, radio digitale, touch screen, schermo a colori e 415, Conness.dispositivi est.intrattenimento include porta USB anteriore, 1, 0 e 0, 16 altoparlanti harman/kardon, subwoofer e sound surround, Indic. pressione insuff. pneumatici display pressione e sensore sul cerchio, Pannello strumenti con schermo TFT e parabrezza riconfigurabile, Computer con consumo medio, 12,30 display multifunzionale Pannello strumenti 1 e 31,2, 14,90 display multifunzionale touch screen, Plancia centrale 1, 37,8, fisso, controllo con rotella, controllo con t pad, no e include realtà aumentata, Tappetini, Inserti pregiati: carbonio sulla consolle centrale, pelle sulle portiere e pelle sul cruscotto, Portabicchiere ai sedili anteriori e sedili post., Vano refrigerato portaguanti, Chiusura centralizzata scheda, incl. cristalli elettrici, Sistema antifurto con monitoraggio interno, Climatizzatore con controlli posteriori climatizzatore a controllo automatico, Display digitale sedile pass. e posteriore individuale, Sistema di ventilazione con display digitale, filtro antipolline, filtro carboni attivi e filtro al plasma Comandi touch screen, riscaldatore motore e riscaldatore elettrico, Servosterzo ad assistenza variabile, elettrico e cremagliera variabile, 4 ruote sterzanti, Volante in pelle reg. in altezza, reg. in profondità, riscaldato e multifunzione, Tire kit, Ruote anteriori di lega leggera 21", calettatura cerchio 9,5, 53,3, 24,1 e codice costruttore 1FT, ruote posteriori di lega leggera 21", calettatura cerchio 10,5, 53,3, 26,7 e codice costruttore 1FT, Pneumatici anteriori con larghezza 275, profilo 45 e indice di velocità Y, indice di carico 110 misura pneumatico catalogo ufficiale, extra load e 21, pneumatici posteriori con larghezza 315, profilo 40 e indice di velocità Y, indice di carico 115 misura pneumatico catalogo ufficiale, extra load e 21, Alzacristalli elettrici anteriori e posteriori, numero ad impulso 2, Liquido vetri riscaldato, Specchietto retrovisore int., Tergicristallo con sensore pioggia, Specchietti ripiegabili elettricamente, Lunotto tergicristallo intermittente, Vetri oscurati Lunotto posteriore e laterali posteriori, Retrovisori esterni regol. elettrica, riscaldati, in tono, automatico, elettrocromico e indicatori di direzione, retrovisori esterni regol. elettrica, riscaldati, in tono, automatico e indicatori di direzione, Cromature ai finestrini laterali, sulla fiancata e ai paraurti, Spoiler al tetto, Terminale scarico sportivo, Verniciatura metallizzata, 2 poggiatesta sedili ant., con reg. in altezza attivi, 3 poggiatesta sedili post., con reg. in altezza, Airbag laterale anteriore, Airbag laterali a tendina ant./post., Luci di emergenza automatiche, Sistema Isofix, Cinture sicurezza post. conducente con pretensionatori, cinture sicurezza post. passeggero con pretensionatori, cinture sicurezza post. centrale a 3 punti, Avviso superamento corsia, Controllo stabilità rimorchio, Airbag anteriore conducente, airbag anteriore passeggero con interruttore di disattivazione, Cinture sicurezza ant. conducente e passeggero con pretensionatori e reg. in altezza, Sistema anticollisione che attiva cinture di sicurezza e attiva luci di arresto con monitoraggio attenzione conducente e frenata automatica emergenza, anteriore e posteriore, vel. minima 5, include anticollisione pedoni e ciclisti allerta visiva/acustica, funziona oltre 130 kmh (78 mph), funziona oltre 50 kmh (30 mph) e funziona sotto 50 kmh (30 mph), 4 freni a disco con 4 dischi ventilati, ABS, Assistenza alla frenata di emergenza, Recupero energia frenante, Freno a mano automatico, Luci di svolta / illuminaz.marciapiiede, LED di arresto, anabbaglianti, luci di segnalazione laterali, luci diurne, luci posteriori e abbaglianti, Fari principali ellissoidali, anabbagl. LED, abbagl. LED, Luci diurne, Comando luci con sensore di oscurità luci direzionali, automatica, in funzione della velocità, abbaglianti attivi e a matrice, Controllo elettronico trazione, Regolatore stabilità, Filtro antiparticolato, Start&Stop, Sospensioni anteriore a quadrilatero con barra antirollio, sospensioni posteriore a multi-link con barra antirollio, Barra antirollio regolabile elettroniche, Porta conducente, porta posteriore lato conducente, porta passeggero e porta posteriore lato passeggero a battente, Porta posteriore basculante, Ruote azionate elettricamente 4x4, Garanzia batteria 96 mesi, 160.000, 99.420 miglia, 70 % soglia stato di carica, Luci di ambiente avvolgente e selezione colore, Integrazione mobile Apple CarPlay, Android Auto, 999, 999, 0, Apple - connessione wireless e Android - connessione wireless, Garanzia della meccanica : durata (mesi) 48 e distanza (km) 100.000, Garanzia generale : durata (mesi) 24 e distanza (km) 9.999.999, Garanzia anticorrosione : durata (mesi) 144 e distanza (km) 9.999.999, Garanzia soccorso stradale : durata (mesi) 60 e distanza (km) 9.999.999, Garanzia verniciatura : durata (mesi) 36 e distanza (km) 9.999.999, Copertura bagagli flessibile, Angoli di rampa

I prezzi e gli accessori di serie e/o a pagamento esposti sul sito internet sono indicativi e potrebbero subire variazioni; pertanto La invitiamo a prestare attenzione alle indicazioni fornite durante l'appuntamento in salone, in quanto farà fede il prezzo di listino e gli optional riportati sul preventivo.

(1) Il valore delle emissioni di CO2 e del consumo di carburante è definito sulla base di prove ufficiali secondo le disposizioni applicabili in vigore al momento dell'omologazione. I valori delle emissioni di CO2 e del consumo di carburante indicati sono

conformi alla procedura di prova WLTP (Worldwide Harmonized Light Vehicles Test Procedure). A partire dal 1° settembre 2018, i veicoli nuovi sono omologati ai sensi della procedura di prova WLTP. La procedura WLTP sostituisce il ciclo NEDC, la procedura di prova precedentemente utilizzata. Date le condizioni di prova più realistiche, il consumo di carburante e le emissioni di CO₂ misurate secondo il WLTP sono generalmente superiori a quelle misurate secondo il NEDC. Vengono indicati i valori di CO₂ (il gas a effetto serra principalmente responsabile del riscaldamento globale) e di consumo di carburante per consentire il confronto dei dati del veicolo. I valori di omologazione di CO₂ e consumo di carburante potrebbero non riflettere i valori effettivi di CO₂ e consumo di carburante, che dipendono da molti fattori legati (a titolo esemplificativo ma non esaustivo) allo stile di guida, al percorso scelto, alle condizioni meteorologiche e stradali e alle condizioni, uso e dotazione del veicolo. I valori riportati di CO₂ e consumo di carburante si riferiscono alla versione base del veicolo e possono variare durante la fase di configurazione successiva a seconda del tipo di equipaggiamento e / o delle dimensioni degli pneumatici che verranno selezionati. I valori di CO₂ e il consumo di carburante del veicolo configurato non sono definitivi e possono variare a seguito di cambiamenti nel ciclo produttivo; valori più aggiornati saranno disponibili presso il concessionario prescelto. In ogni caso, i valori ufficiali di CO₂ e il consumo di carburante del veicolo acquistato dal cliente verranno forniti con i documenti che accompagnano il veicolo. Per maggiori informazioni sui consumi ufficiali di carburante e sulle emissioni di CO₂ specifiche e ufficiali delle nuove autovetture, si prega anche di fare riferimento alla "Guida al risparmio di carburante e alle emissioni di CO₂", disponibile gratuitamente presso tutti i punti vendita del veicolo e sul sito web del Ministero dello Sviluppo Economico (<https://www.mise.gov.it/index.php/it/energia/efficienza-energetica?id=2034948-guida-al-risparmio-di-carburanti-e-alle-emissioni-di-co2-edizione-2016>). Se il motore è omologato WLTP, ai fini della verifica dell'eventuale applicazione dell'Ecotassa / Ecobonus vi invitiamo a verificare il valore NEDC "Emissioni di CO₂" e la "Tabella consumi ed emissioni NEDC" riportati nel sito.

⁽²⁾ Il valore delle emissioni di CO₂ e del consumo di carburante è definito sulla base di prove ufficiali secondo le disposizioni applicabili in vigore al momento dell'omologazione. A partire dal 1° settembre 2018, i veicoli nuovi sono omologati ai sensi della procedura di prova WLTP (Worldwide Harmonized Light Vehicles Test Procedure). La procedura WLTP sostituisce il ciclo NEDC, la procedura di prova precedentemente utilizzata. Date le condizioni di prova più realistiche, il consumo di carburante e le emissioni di CO₂ misurate secondo il WLTP sono generalmente superiori a quelle misurate secondo il NEDC. Nel caso di veicoli omologati secondo la normativa WLTP, i valori NEDC indicati derivano dai valori WLTP. Vengono indicati i valori di CO₂ (il gas a effetto serra principalmente responsabile del riscaldamento globale) e di consumo di carburante per consentire il confronto dei dati del veicolo. I valori di omologazione di CO₂ e consumo di carburante potrebbero non riflettere i valori effettivi di CO₂ e consumo di carburante, che dipendono da molti fattori legati (a titolo esemplificativo ma non esaustivo) allo stile di guida, al percorso scelto, alle condizioni meteorologiche e stradali e alle condizioni, uso e dotazione del veicolo. I valori riportati di CO₂ e consumo di carburante si riferiscono alla versione base del veicolo e possono variare durante la fase di configurazione successiva a seconda del tipo di equipaggiamento e / o delle dimensioni degli pneumatici che verranno selezionati. I valori di CO₂ e il consumo di carburante del veicolo configurato non sono definitivi e possono variare a seguito di cambiamenti nel ciclo produttivo; valori più aggiornati saranno disponibili presso il concessionario prescelto. In ogni caso, i valori ufficiali di CO₂ e il consumo di carburante del veicolo acquistato dal cliente verranno forniti con i documenti che accompagnano il veicolo. Per maggiori informazioni sui consumi ufficiali di carburante e sulle emissioni di CO₂ specifiche e ufficiali delle nuove autovetture, si prega anche di fare riferimento alla "Guida al risparmio di carburante e alle emissioni di CO₂", disponibile gratuitamente presso tutti i punti vendita del veicolo e sul sito web del Ministero dello Sviluppo Economico (<https://www.mise.gov.it/index.php/it/energia/efficienza-energetica?id=2034948-guida-al-risparmio-di-carburanti-e-alle-emissioni-di-co2-edizione-2016>). Se il motore è omologato WLTP, ai fini della verifica dell'eventuale applicazione dell'Ecotassa / Ecobonus vi invitiamo a verificare il valore NEDC "Emissioni di CO₂" e la "Tabella consumi ed emissioni NEDC" riportati nel sito.