




Nuova BMW X1 xDrive 25e DCT


Prezzo di listino **€ 52.100**


Contattaci per avere un preventivo




 plug-in hybrid / EURO 6.4

 180 KW (245 CV)

 Carburante: 0,7 l/100 Km⁽¹⁾ | Elettrico: 14,7 KWh/100 Km⁽¹⁾

 5 porte

 5 posti

 Cambio automatico

DATI TECNICI

Numero Cilindri	3	Trazione	4x4
Cilindrata	1.5 l / 1499 cm ³	Serbatoio	47 l
Potenza	180 KW (245 CV)	Lunghezza	450 cm
Larghezza	185 cm	Altezza	163 cm
Passo	269 cm	Dimensione Bagagliaio	490 l

ETICHETTA ENERGETICA

Consumi di carburante combinati	0,7 l/100 Km ⁽¹⁾	Basse emissioni CO2	
		A	
Consumi elettrici combinati	14,7 KWh/100 Km ⁽¹⁾	B	B
		C	
Emissioni CO2 combinate	16 g/Km ⁽¹⁾	D	
Classe emissioni	EU6.4	E	
Classe energetica	B	F	
		G	
		Alte emissioni di CO2	

EQUIPAGGIAMENTI AGGIUNTIVI*

Driving Assistant	€ 650
Interior Camera	€ 200
Modanature interne in nero lucido	€ 250
Modanature interne in legno pregiato Eucalipto open-pored	€ 500
Modanature interne in Alluminio Mesheffect con dettagli grigio perla	€ 360
Sedili anteriori sportivi	€ 400
Rivestimento interni in pelle Vernasca	€ 1.950
Rivestimento interni in pelle Vernasca Black	€ 1.950
Rivestimento interni in Vegganza Coral Red/Black	€ 850
Rivestimento interni in Vegganza	€ 850
Active Seat per sedile del guidatore e passeggero	€ 490
Sedili Anteriori riscaldabili	€ 360
Volante con corona riscaldabile	€ 210
Driving Assistant Professional	€ 2.100
Sedili anteriori regolabili elettricamente con funzione memory per sedile guida	€ 970
Driving Assistant Plus - Active Cruise Control	€ 850

Parking Assistant Professional	€ 250
Sistema di altoparlanti Hi-Fi Harman Kardon	€ 670
Antifurto con Allarme	€ 500
Head-Up display	€ 950
Rete divisoria bagagliaio	€ 210
Vetri posteriori oscurati	€ 400
Vernice pastello Alpine White	€ 300
Vernice metallizzata	€ 920
Vernice metallizzata Frozen Pure Grey metallic	€ 2.750
Vernice metallizzata BMW Bay	€ 1.250
Gancio traino automatico	€ 1.050
Chrome Line esterna alluminio satinato BMW Individual	€ 310
Tetto in vetro panoramico scorrevole ed apribile ad azionamento elettrico	€ 1.350
Tyre Repair Kit	€ 70
Cerchi in lega da 18" style 865 Star-spoke Refined silver con pneumatici 225/55 R18 + Bullone Antifurto (2PA	€ 1.850
Flexible fast charger	€ 390
Eliminazione scritta modello e versione	€ 0
Innovation Package	€ 4.150
Premium Package	€ 1.700
Travel package	€ 1.800
Comfort package	€ 1.550
Pannello strumenti Luxury	€ 360
BMW Iconic Sounds Electric	€ 220

*Gli equipaggiamenti aggiuntivi sostituiscono gli eventuali equipaggiamenti di serie citati

EQUIPAGGIAMENTI DI SERIE

Airbag laterale anteriore, Airbag laterali a tendina ant./post., Cinture sicurezza ant. conducente e passeggero con pretensionatori, Cinture sicurezza post. conducente, cinture sicurezza post. passeggero, cinture sicurezza post. centrale a 3 punti, Luci di emergenza automatiche, Sistema Isofix, 2 poggiatesta sedili ant. , con reg. in altezza, 3 poggiatesta sedili post. , con reg. in altezza, Cofano attivo protezione pedoni, Avviso superamento corsia attivazione sterzo, Airbag anteriore conducente e passeggero, Sistema anticollisione che attiva luci di arresto con monitoraggio attenzione conducente e frenata automatica emergenza , frenata a bassa velocità , include anticollisione pedoni e ciclisti allerta visiva/acustica, distanza programmabile, funziona oltre 130 kmh (78 mph), funziona oltre 50 kmh (30 mph), funziona sotto 50 kmh (30 mph), include junction crossing e avoidance ostacoli, 4 freni a disco con 4 dischi ventilati, ABS,

Assistenza alla frenata di emergenza, Recupero energia frenante, Freno a mano automatico, Comando luci con sensore di oscurità manuale, LED di arresto, anabbaglianti, luci di segnalazione laterali, luci diurne, luci posteriori e abbaglianti, Fari principali ellissoidali, anabbagl. LED, abbagl. LED, Luci diurne, Tappetini, Inserti pregiati: look alluminio sulla consolle centrale, look alluminio sulle portiere e look alluminio sul cruscotto, Bracciolo anteriore, Sedile conducente, passeggero individuale, Rivestimento sedili in tessuto (principale) e tessuto (addizionale), Sedili posteriori panchetta con 0 regolazioni elettriche, 40/20/40, fisso e 3 posti abbattibile piatto nel pavimento e vano sci, Servosterzo ad assistenza variabile e elettrico, Volante in alluminio+pelle reg. in altezza, reg. in profondità e multifunzione, Connessione bluetooth, Pulsante accensione veicolo, Limitatore di velocità, Regolatore di velocità, Specchietto di cortesia illuminato per conducente e passeggero, Chiusura servoassistita portiere solo portellone/cofano post., Indicazione spazio di parcheggio, Selettore modalità di guida include mappatura motore, include controllo stabilità e include controllo trazione, Presa di corrente 12v bagagliaio/vano carico e ant., Assistenza al parcheggio posteriore, parch compl autom/perpend/uscita e frenata automatica durante parcheggio, Sistemi telematici 0,00, 999, notifica automatica di collisione, tramite SIM veicolo, sistema di localizzazione, servizio concierge, 36 e assistenza in caso di guasto, Sistema di controllo distanza di parcheggio anteriore con sensore, sistema di controllo distanza di parcheggio posteriore con sensore & telecamera, sistema di controllo distanza di parcheggio laterale con sensore, Smart card/chiave include accensione senza chiavi, Attivazione vocale Del fabbircante, Sistemi di navigazione 3D+voce, comandi, internet, a colori, 10,70, info traffico, 27,2, 36 e 36, 6 altoparlanti, Comandi audio al volante, Sistema audio comprende radio AM/FM, radio digitale, touch screen, schermo a colori e 100, Connex.dispositivi est.intrattenimento include porta USB anteriore, 2, 0 e 0, Chiusura centralizzata a distanza, incl. cristalli elettrici, Climatizzatore a controllo automatico, Display digitale sedile pass., Sistema di ventilazione con display digitale, filtro antipolline e filtro carboni attivi riscaldatore motore, Indic. pressione insuff. pneumatici display pressione e sensore sul cerchio, Riconoscimento segnaletica stradale, Pannello strumenti con schermo TFT riconfigurabile, 10,25 display multifunzionale Pannello strumenti 1 e 26,0, 10,70 display multifunzionale touch screen, Plancia centrale 1, 27,2, fisso e no, Computer con consumo medio, Portabicchiere ai sedili anteriori, Dispositivi di fissaggio carico, Copertura bagagli rigida, Alzacristalli elettrici anteriori e posteriori, numero ad impulso 2, Liquido vetri riscaldato, Retrovisori esterni regol. elettrica, riscaldati, verniciati e indicatori di direzione, Specchietto retrovisore int., Tergicristallo con sensore pioggia, Specchietti ripiegabili elettricamente, Lunotto tergicristallo intermittente, Verniciatura pastello, Spoiler al tetto, Barre longitud.al tetto in tondo, Pneumatici anteriori e posteriori con larghezza 205, profilo 65 e indice di velocità V, indice di carico 96 misura pneumatico catalogo ufficiale e 17, Ruote anteriori e posteriori di lega leggera 17", calettatura cerchio 7,0, 43,2, 17,8 e codice costruttore 1LR, Controllo elettronico trazione, Regolatore stabilità, Differenziale autobloccante anteriore, posteriore e elettronico, Sequenziale doppia frizione, Filtro antiparticolato, Start&Stop, Sospensioni anteriore a montante con barra antirullo, sospensioni posteriore a multi-link con barra antirullo, Porta conducente, porta posteriore lato conducente, porta passeggero e porta posteriore lato passeggero a battente, Porta posteriore basculante, Ruote azionate elettricamente 4x4, Garanzia batteria 96 mesi, 160.000, 99.420 miglia, 70 % soglia stato di carica, Integrazione mobile Apple CarPlay, Android Auto, 999, 999, 0, Apple - connessione wireless e Android - connessione wireless, Garanzia della meccanica : durata (mesi) 48 e distanza (km) 100.000, Garanzia generale : durata (mesi) 24 e distanza (km) 9.999.999, Garanzia anticorrosione : durata (mesi) 144 e distanza (km) 9.999.999, Garanzia soccorso stradale : durata (mesi) 60 e distanza (km) 9.999.999, Garanzia verniciatura : durata (mesi) 36 e distanza (km) 9.999.999

I prezzi e gli accessori di serie e/o a pagamento esposti sul sito internet sono indicativi e potrebbero subire variazioni; pertanto La invitiamo a prestare attenzione alle indicazioni fornite durante l'appuntamento in salone, in quanto farà fede il prezzo di listino e gli optional riportati sul preventivo.

(1) Il valore delle emissioni di CO₂ e del consumo di carburante è definito sulla base di prove ufficiali secondo le disposizioni applicabili in vigore al momento dell'omologazione. I valori delle emissioni di CO₂ e del consumo di carburante indicati sono conformi alla procedura di prova WLTP (Worldwide Harmonized Light Vehicles Test Procedure). A partire dal 1° settembre 2018, i veicoli nuovi sono omologati ai sensi della procedura di prova WLTP. La procedura WLTP sostituisce il ciclo NEDC, la procedura di prova precedentemente utilizzata. Date le condizioni di prova più realistiche, il consumo di carburante e le emissioni di CO₂ misurate secondo il WLTP sono generalmente superiori a quelle misurate secondo il NEDC. Vengono indicati i valori di CO₂ (il gas a effetto serra principalmente responsabile del riscaldamento globale) e di consumo di carburante per consentire il confronto dei dati del veicolo. I valori di omologazione di CO₂ e consumo di carburante potrebbero non riflettere i valori effettivi di CO₂ e consumo di carburante, che dipendono da molti fattori legati (a titolo esemplificativo ma non esaustivo) allo stile di guida, al percorso scelto, alle condizioni meteorologiche e stradali e alle condizioni, uso e dotazione del veicolo. I valori riportati di CO₂ e consumo di carburante si riferiscono alla versione base del veicolo e possono variare durante la fase di configurazione successiva a seconda del tipo di equipaggiamento e / o delle dimensioni degli pneumatici che verranno selezionati. I valori di CO₂ e il consumo di carburante del veicolo configurato non sono definitivi e possono variare a seguito di cambiamenti nel ciclo produttivo; valori più aggiornati saranno disponibili presso il concessionario prescelto. In ogni caso, i valori ufficiali di CO₂ e il consumo di carburante del veicolo acquistato dal cliente verranno forniti con i documenti che accompagnano il veicolo. Per maggiori informazioni sui consumi ufficiali di carburante e sulle emissioni di CO₂ specifiche e ufficiali delle nuove autovetture, si prega anche di fare riferimento alla "Guida al risparmio di carburante e alle emissioni di CO₂", disponibile gratuitamente presso tutti i punti vendita del veicolo e sul sito web del Ministero dello Sviluppo Economico (<https://www.mise.gov.it/index.php/it/energia/efficienza-energetica?id=2034948-guida-al-risparmio-di-carburanti-e-alle-emissioni-di-co2-edizione-2016>). Se il motore è omologato WLTP, ai fini della verifica dell'eventuale applicazione dell'Ecotassa / Ecobonus vi invitiamo a verificare il valore NEDC "Emissioni di CO₂" e la "Tabella consumi ed emissioni NEDC" riportati nel sito.

⁽²⁾ Il valore delle emissioni di CO₂ e del consumo di carburante è definito sulla base di prove ufficiali secondo le disposizioni applicabili in vigore al momento dell'omologazione. A partire dal 1° settembre 2018, i veicoli nuovi sono omologati ai sensi della procedura di prova WLTP (Worldwide Harmonized Light Vehicles Test Procedure). La procedura WLTP sostituisce il ciclo NEDC, la procedura di prova precedentemente utilizzata. Date le condizioni di prova più realistiche, il consumo di carburante e le emissioni di CO₂ misurate secondo il WLTP sono generalmente superiori a quelle misurate secondo il NEDC. Nel caso di veicoli omologati secondo la normativa WLTP, i valori NEDC indicati derivano dai valori WLTP. Vengono indicati i valori di CO₂ (il gas a effetto serra principalmente responsabile del riscaldamento globale) e di consumo di carburante per consentire il confronto dei dati del veicolo. I valori di omologazione di CO₂ e consumo di carburante potrebbero non riflettere i valori effettivi di CO₂ e consumo di carburante, che dipendono da molti fattori legati (a titolo esemplificativo ma non esaustivo) allo stile di guida, al percorso scelto, alle condizioni meteorologiche e stradali e alle condizioni, uso e dotazione del veicolo. I valori riportati di CO₂ e consumo di carburante si riferiscono alla versione base del veicolo e possono variare durante la fase di configurazione successiva a seconda del tipo di equipaggiamento e / o delle dimensioni degli pneumatici che verranno selezionati. I valori di CO₂ e il consumo di carburante del veicolo configurato non sono definitivi e possono variare a seguito di cambiamenti nel ciclo produttivo; valori più aggiornati saranno disponibili presso il concessionario prescelto. In ogni caso, i valori ufficiali di CO₂ e il consumo di carburante del veicolo acquistato dal cliente verranno forniti con i documenti che accompagnano il veicolo. Per maggiori informazioni sui consumi ufficiali di carburante e sulle emissioni di CO₂ specifiche e ufficiali delle nuove autovetture, si prega anche di fare riferimento alla "Guida al risparmio di carburante e alle emissioni di CO₂", disponibile gratuitamente presso tutti i punti vendita del veicolo e sul sito web del Ministero dello Sviluppo Economico (<https://www.mise.gov.it/index.php/it/energia/efficienza-energetica?id=2034948-guida-al-risparmio-di-carburanti-e-alle-emissioni-di-co2-edizione-2016>). Se il motore è omologato WLTP, ai fini della verifica dell'eventuale applicazione dell'Ecotassa / Ecobonus vi invitiamo a verificare il valore NEDC "Emissioni di CO₂" e la "Tabella consumi ed emissioni NEDC" riportati nel sito.