









## BMW Series 4 Coupé

M440i XDRIVE M SPORT PRO AUTO  
MH48V

Prezzo di listino **€ 86.700**

Contattaci per avere un preventivo



-  mild hybrid / EURO 6.4
-  275 KW (374 CV)
-  Carburante: 7,5 l/100 Km  
(1)
-  2 porte
-  4 posti
-  Cambio automatico

### DATI TECNICI

Numero Cilindri	6	Trazione	4x4
Cilindrata	3.0 l / 2998 cm <sup>3</sup>	Serbatoio	59 l
Potenza	275 KW (374 CV)	Lunghezza	477 cm
Larghezza	185 cm	Altezza	139 cm
Passo	285 cm	Dimensione Bagagliaio	440 l

## ETICHETTA ENERGETICA

Consumi di carburante combinati	7,5 l/100 Km <sup>(1)</sup>	Basse emissioni CO2	A	
Emissioni CO2 combinate	170 g/Km <sup>(1)</sup>		B	
Classe emissioni	EU6.4		C	
Classe energetica	F		D	
			E	
			F	
			G	
		Alte emissioni di CO2		F

## EQUIPAGGIAMENTI AGGIUNTIVI\*

Supporto lombare elettrico	€ 0
Sedili sportivi anteriori M	€ 1.100
Sedili in pelle Merino contenuti estesi	€ 2.650
Sedili in Sensatec traforato	€ 155
Sedili in pelle Vernasca Mokka con cuciture decorative / Black	€ 1.500
Sedili in pelle Vernasca Oyster con cuciture decorative / Black	€ 1.500
Sedili in pelle Vernasca Black Red	€ 1.850
Sedili in pelle Vernasca Black con cuciture a contrasto Blue / Black	€ 1.500
Sedili in pelle Vernasca Black con cuciture decorative / Black	€ 1.500
Comfort Access System	€ 0
Assetto sportivo adattivo M	€ 550
Active Cruise Control con funzione Stop&Go	€ 675
Driving Assistant	€ 0
Parking Assistant Plus	€ 0
Driving Assistant Professional	€ 2.400
Interfaccia Bluetooth con funzionalità estese e wireless charging	€ 0

Riscaldamento a vettura ferma con telecomando	€ 1.500
BMW Live Cockpit Professional	€ 0
Harman Kardon Surround Sound System	€ 570
Elementi Finiture galvanici	€ 110
Modanature in fibra di Carbonio	€ 650
Pannello strumenti Luxury	€ 650
Modanature in legno pregiato Finline light a pori aperti	€ 175
Modanature in legno pregiato Ash Grey a pori aperti	€ 175
Riscaldamento corona volante	€ 280
High-Beam assistant	€ 0
BMW Adaptive LED	€ 1.750
Gancio Traino	€ 1.150
Vernice metallizzata	€ 2.000
BMW Individual Frozen Portimao Blue metallic	€ 5.600
Tetto panoramico scorrevole/inclinabile ad azionamento elettrico	€ 1.250
Tyre Repair Kit	€ 70
Pneumatici runflat	€ 0
Cerchi in lega da 19" con styling Y 1038 Bicolor	€ 1.500
Cerchi in lega leggera da 19", styling 995 M Jet Black con pneumatici sportivi	€ 1.850
Cerchi in lega leggera da 19", styling 995 M Bicolor	€ 1.150
Cerchi in lega leggera da 19", styling 995 M con pneumatici sportivi	€ 2.000
Cerchi in lega leggera da 19", styling 995 M Jet Black	€ 1.150
Cerchi lega da 19" Double-spoke 792 M Jet Black pneumatici misti runflat	€ 1.150
Cerchi lega da 19" Double-spoke 792 M Jet Black pneumatici sportivi	€ 1.150
Pacchetto fumatori	€ 60
Eliminazione scritta modello	€ 0
Pacchetto Tecnologia M	€ 360
Apertura/Chiusura Comfort del bagagliaio	€ 0
Pacchetto esterni in carbonio M	€ 3.000

Tetto in Carbonio "M	€ 2.870
Pacchetto Comfort	€ 1.450
Pacchetto Innovation	€ 3.050
Applicazioni in vetro "CraftedClarity" per elementi interni	€ 500
Regolazione larghezza schienale lato guidatore	€ 130

\*Gli equipaggiamenti aggiuntivi sostituiscono gli eventuali equipaggiamenti di serie citati

## EQUIPAGGIAMENTI DI SERIE

Bracciolo anteriore, Bracciolo posteriore, Sedili posteriori panchetta/sportivi con 0 regolazioni elettriche, 40/20/40, fisso e 2 posti vano sci, Sedile conducente, passeggero sportivo, riscaldati e reg. elettrica con 4 posizioni, Rivestimento sedili in tessuto (principale) e scamosciato (addizionale), Connessione bluetooth, Pulsante accensione veicolo, Limitatore di velocità, Regolatore di velocità, Specchietto di cortesia illuminato per conducente e passeggero, Selettore modalità di guida include mappatura motore, include sterzo, include controllo stabilità e include controllo trazione, Memoria interna/HD, Regolazione con memoria con posizione retrovisore esterno, Indicazione spazio di parcheggio, Presa di corrente 12v bagagliaio/vano carico e ant., Rete WiFi scheda sim incorporata, Assistenza al parcheggio posteriore, parch semi-autom/perpend/uscita e frenata automatica durante parcheggio, Sistemi telematici 0,00, 999, notifica automatica di collisione, tramite SIM veicolo, sistema di localizzazione, 0 e assistenza in caso di guasto, Sistema di controllo distanza di parcheggio anteriore con sensore, sistema di controllo distanza di parcheggio posteriore con sensore & telecamera, sistema di controllo distanza di parcheggio laterale con sensore, Attivazione vocale altro, Smart card/chiave include accensione senza chiavi, Sistemi di navigazione 3D+voce, comandi, internet, a colori, 14,90, info traffico, 37,8, 36 e 36, Climatizzatore a controllo automatico, Display digitale sedile pass. e sedili post., Sistema di ventilazione con display digitale, filtro antipolline e filtro carboni attivi riscaldatore motore, Comandi audio al volante, 10 altoparlanti subwoofer, Sistema audio comprende radio AM/FM, radio digitale, touch screen, schermo a colori e 205, Connessioni dispositivi est.intrattenimento include porta USB anteriore, 2, 0 e 0, Indic. pressione insuff. pneumatici display pressione e sensore sul cerchio, Riconoscimento segnaletica stradale, Pannello strumenti con schermo TFT riconfigurabile, 12,30 display multifunzionale Pannello strumenti 1 e 31,2, 14,90 display multifunzionale touch screen, Plancia centrale 1, 37,8, fisso, controllo con rotella, controllo con touch pad e no, Computer con consumo medio, Tappetini, Inserti pregiati: look alluminio sul pomello leva cambio, alluminio sulla consolle centrale, alluminio sulle portiere e alluminio sul cruscotto, Portabicchiere ai sedili anteriori e sedili post., Sistema antifurto con monitoraggio interno, Chiusura centralizzata tramite cellulare, incl. cristalli elettrici, Servosterzo ad assistenza variabile, elettrico e cremagliera variabile, Volante in alluminio+pelle reg. in altezza, reg. in profondità e multifunzione, ABS, Assistenza alla frenata di emergenza, Recupero energia frenante, Freno a mano automatico, 4 freni a disco con 4 dischi ventilati e pinze verniciate pinze verniciate rivestimento superficie, Airbag laterale anteriore, Airbag laterali a tendina ant./post., Cinture sicurezza ant. conducente e passeggero con pretensionatori, Luci di emergenza automatiche, Sistema Isofix, 2 poggiatesta sedili ant., con reg. in altezza, 2 poggiatesta sedili post., Cinture sicurezza post. conducente e passeggero, Avviso superamento corsia attivazione sterzo, Airbag anteriore conducente, airbag anteriore passeggero con interruttore di disattivazione, Sistema anticollisione che attiva luci di arresto con monitoraggio attenzione conducente e frenata automatica emergenza, anteriore e posteriore, include anticollisione pedoni e ciclisti allerta visiva/acustica, funziona oltre 130 kmh (78 mph), funziona oltre 50 kmh (30 mph) e funziona sotto 50 kmh (30 mph), LED di arresto, anabbaglianti, luci di segnalazione laterali, luci diurne, luci posteriori e abbaglianti, Comando luci con sensore di oscurità automatica, Fari principali ellissoidali, anabbagl. LED, abbagl. LED, Luci diurne, Controllo elettronico trazione, Regolatore stabilità, Differenziale autobloccante anteriore, posteriore e elettronico, Bloccaggio differenziale posteriore, Filtro antiparticolato, Start&Stop, Sospensioni anteriore a montante con barra antirollio, sospensioni posteriore a multi-link con barra antirollio, Sospensioni alternative sportive, Dispositivi di fissaggio carico, Lunotto, Tergicristallo con sensore pioggia, Specchietti ripiegabili elettricamente, Specchietto retrovisore int. elettrocromico, Alzacristalli elettrici anteriori, numero ad impulso 2, Vetri oscurati Lunotto posteriore e laterali posteriori, Retrovisori esterni regol. elettrica, riscaldati, verniciati, elettrocromico e indicatori di direzione, retrovisori esterni regol. elettrica, riscaldati, verniciati, automatico e indicatori di direzione, Spoiler sul cofano post., Terminale scarico sportivo, Verniciatura pastello, Ruote anteriori di lega leggera 18", calettatura cerchio 7,5, bicolore, 45,7, 19,0 e codice costruttore 1R3, ruote posteriori di lega leggera 18", calettatura cerchio 8,5, bicolore, 45,7, 20,3 e codice costruttore 1R3, Pneumatici anteriori con larghezza 225, profilo 45 e indice di velocità Y, indice di carico 95 misura pneumatico catalogo ufficiale, extra load e 18, pneumatici posteriori con larghezza 255, profilo 40 e indice di velocità Y, indice di carico 99 misura pneumatico catalogo ufficiale, extra load e 18, Garanzia della meccanica: durata (mesi) 48 e distanza (km) 100.000, Garanzia generale: durata (mesi) 24 e distanza (km) 9.999.999, Garanzia anticorrosione: durata (mesi) 144 e distanza (km) 9.999.999, Garanzia soccorso stradale: durata (mesi) 60 e distanza (km) 9.999.999, Garanzia verniciatura: durata (mesi) 36 e distanza (km) 9.999.999, Porta conducente e porta passeggero a battente, Garanzia batteria 24 mesi, 9.999.999, 9.999.999 miglia, Luci di ambiente avvolgente, selezione colore e illuminazione reattiva, Integrazione mobile Apple CarPlay, Android Auto, 999, 999, 0, Apple - connessione wireless e Android - connessione wireless

*I prezzi e gli accessori di serie e/o a pagamento esposti sul sito internet sono indicativi e potrebbero subire variazioni; pertanto La invitiamo a prestare attenzione alle indicazioni fornite durante l'appuntamento in salone, in quanto farà fede il prezzo di listino e gli*

optional riportati sul preventivo.

*(1) Il valore delle emissioni di CO<sub>2</sub> e del consumo di carburante è definito sulla base di prove ufficiali secondo le disposizioni applicabili in vigore al momento dell'omologazione. I valori delle emissioni di CO<sub>2</sub> e del consumo di carburante indicati sono conformi alla procedura di prova WLTP (Worldwide Harmonized Light Vehicles Test Procedure). A partire dal 1° settembre 2018, i veicoli nuovi sono omologati ai sensi della procedura di prova WLTP. La procedura WLTP sostituisce il ciclo NEDC, la procedura di prova precedentemente utilizzata. Date le condizioni di prova più realistiche, il consumo di carburante e le emissioni di CO<sub>2</sub> misurate secondo il WLTP sono generalmente superiori a quelle misurate secondo il NEDC. Vengono indicati i valori di CO<sub>2</sub> (il gas a effetto serra principalmente responsabile del riscaldamento globale) e di consumo di carburante per consentire il confronto dei dati del veicolo. I valori di omologazione di CO<sub>2</sub> e consumo di carburante potrebbero non riflettere i valori effettivi di CO<sub>2</sub> e consumo di carburante, che dipendono da molti fattori legati (a titolo esemplificativo ma non esaustivo) allo stile di guida, al percorso scelto, alle condizioni meteorologiche e stradali e alle condizioni, uso e dotazione del veicolo. I valori riportati di CO<sub>2</sub> e consumo di carburante si riferiscono alla versione base del veicolo e possono variare durante la fase di configurazione successiva a seconda del tipo di equipaggiamento e / o delle dimensioni degli pneumatici che verranno selezionati. I valori di CO<sub>2</sub> e il consumo di carburante del veicolo configurato non sono definitivi e possono variare a seguito di cambiamenti nel ciclo produttivo; valori più aggiornati saranno disponibili presso il concessionario prescelto. In ogni caso, i valori ufficiali di CO<sub>2</sub> e il consumo di carburante del veicolo acquistato dal cliente verranno forniti con i documenti che accompagnano il veicolo. Per maggiori informazioni sui consumi ufficiali di carburante e sulle emissioni di CO<sub>2</sub> specifiche e ufficiali delle nuove autovetture, si prega anche di fare riferimento alla "Guida al risparmio di carburante e alle emissioni di CO<sub>2</sub>", disponibile gratuitamente presso tutti i punti vendita del veicolo e sul sito web del Ministero dello Sviluppo Economico (<https://www.mise.gov.it/index.php/it/energia/efficienza-energetica?id=2034948-guida-al-risparmio-di-carburanti-e-alle-emissioni-di-co2-edizione-2016>). Se il motore è omologato WLTP, ai fini della verifica dell'eventuale applicazione dell'Ecotassa / Ecobonus vi invitiamo a verificare il valore NEDC "Emissioni di CO<sub>2</sub>" e la "Tabella consumi ed emissioni NEDC" riportati nel sito.*

*(2) Il valore delle emissioni di CO<sub>2</sub> e del consumo di carburante è definito sulla base di prove ufficiali secondo le disposizioni applicabili in vigore al momento dell'omologazione. A partire dal 1° settembre 2018, i veicoli nuovi sono omologati ai sensi della procedura di prova WLTP (Worldwide Harmonized Light Vehicles Test Procedure). La procedura WLTP sostituisce il ciclo NEDC, la procedura di prova precedentemente utilizzata. Date le condizioni di prova più realistiche, il consumo di carburante e le emissioni di CO<sub>2</sub> misurate secondo il WLTP sono generalmente superiori a quelle misurate secondo il NEDC. Nel caso di veicoli omologati secondo la normativa WLTP, i valori NEDC indicati derivano dai valori WLTP. Vengono indicati i valori di CO<sub>2</sub> (il gas a effetto serra principalmente responsabile del riscaldamento globale) e di consumo di carburante per consentire il confronto dei dati del veicolo. I valori di omologazione di CO<sub>2</sub> e consumo di carburante potrebbero non riflettere i valori effettivi di CO<sub>2</sub> e consumo di carburante, che dipendono da molti fattori legati (a titolo esemplificativo ma non esaustivo) allo stile di guida, al percorso scelto, alle condizioni meteorologiche e stradali e alle condizioni, uso e dotazione del veicolo. I valori riportati di CO<sub>2</sub> e consumo di carburante si riferiscono alla versione base del veicolo e possono variare durante la fase di configurazione successiva a seconda del tipo di equipaggiamento e / o delle dimensioni degli pneumatici che verranno selezionati. I valori di CO<sub>2</sub> e il consumo di carburante del veicolo configurato non sono definitivi e possono variare a seguito di cambiamenti nel ciclo produttivo; valori più aggiornati saranno disponibili presso il concessionario prescelto. In ogni caso, i valori ufficiali di CO<sub>2</sub> e il consumo di carburante del veicolo acquistato dal cliente verranno forniti con i documenti che accompagnano il veicolo. Per maggiori informazioni sui consumi ufficiali di carburante e sulle emissioni di CO<sub>2</sub> specifiche e ufficiali delle nuove autovetture, si prega anche di fare riferimento alla "Guida al risparmio di carburante e alle emissioni di CO<sub>2</sub>", disponibile gratuitamente presso tutti i punti vendita del veicolo e sul sito web del Ministero dello Sviluppo Economico (<https://www.mise.gov.it/index.php/it/energia/efficienza-energetica?id=2034948-guida-al-risparmio-di-carburanti-e-alle-emissioni-di-co2-edizione-2016>). Se il motore è omologato WLTP, ai fini della verifica dell'eventuale applicazione dell'Ecotassa / Ecobonus vi invitiamo a verificare il valore NEDC "Emissioni di CO<sub>2</sub>" e la "Tabella consumi ed emissioni NEDC" riportati nel sito.*