









BMW Series 4 Cabrio

430d AUTO MH48V

Prezzo di listino **€ 73.800**

Contattaci per avere un preventivo



-  mild hybrid / EURO 6.4
-  210 KW (286 CV)
-  Carburante: 5,3 l/100 Km (1)
-  2 porte
-  4 posti
-  Cambio automatico

DATI TECNICI

Numero Cilindri	6	Trazione	posteriore
Cilindrata	3.0 l / 2993 cm ³	Serbatoio	59 l
Potenza	210 KW (286 CV)	Lunghezza	477 cm
Larghezza	185 cm	Altezza	138 cm
Passo	285 cm	Dimensione Bagagliaio	385 l

ETICHETTA ENERGETICA

Consumi di carburante combinati	5,3 l/100 Km ⁽¹⁾	Basse emissioni CO2	A	
Emissioni CO2 combinate	139 g/Km ⁽¹⁾		B	
Classe emissioni	EU6.4		C	
Classe energetica	E		D	
			E	E
			F	
			G	
		Alte emissioni di CO2		

EQUIPAGGIAMENTI AGGIUNTIVI*

Supporto lombare elettrico	€ 0
Sedili in pelle Merino contenuti estesi	€ 2.550
Sedili in Sensatec traforato	€ 0
Sedili in pelle Vernasca Mokka con cuciture decorative / Black	€ 0
Sedili in pelle Vernasca Oyster con cuciture decorative / Black	€ 0
Sedili in pelle Vernasca Black Red	€ 0
Sedili in pelle Vernasca Black con cuciture decorative / Black	€ 0
Comfort Access System	€ 0
Assetto sportivo M	€ 650
Assetto sportivo adattivo M	€ 1.200
Active Cruise Control con funzione Stop&Go	€ 675
Driving Assistant	€ 0
Parking Assistant Plus	€ 0
Driving Assistant Professional	€ 2.400
Variable sport steering	€ 0
Interfaccia Bluetooth con funzionalità estese e wireless charging	€ 0

Riscaldamento a vettura ferma con telecomando	€ 1.500
Air Collar	€ 570
BMW Live Cockpit Professional	€ 0
Harman Kardon Surround Sound System	€ 1.000
Impianto HiFi amplificato	€ 410
Riscaldamento corona volante	€ 280
Volante sportivo M con comandi multifunzione	€ 230
Elementi Finiture galvanici	€ 110
Pannello strumenti Luxury	€ 650
Modanature interne in Alluminio Rhombicle Antracite M	€ 360
Modanature in legno pregiato Finline light a pori aperti	€ 550
Modanature in legno pregiato Ash Grey a pori aperti	€ 550
High-Beam assistant	€ 0
Pacchetto fumatori	€ 60
Eliminazione scritta modello	€ 0
Pacchetto Comfort	€ 1.000
Pacchetto Innovation	€ 3.050
Applicazioni in vetro "CraftedClarity" per elementi interni	€ 500
Rivestimento interno del padiglione in colore antracite BMW Individual	€ 360
Regolazione larghezza schienale lato guidatore	€ 130
Vetri posteriori laterali e lunotto oscurati	€ 500
Tetto panoramico scorrevole/inclinabile ad azionamento elettrico	€ 1.250
Soft-top in Antracite effetto alluminio	€ 310
Vernice metallizzata	€ 2.000
Vernice Alpine White	€ 350
BMW Individual Frozen Portimao Blue metallic	€ 5.600
Tyre Repair Kit	€ 70
Cerchi in lega leggera da 18", styling a doppi raggi n° 782 bicolore	€ 1.150
Cerchi in lega leggera da 18", styling a V n° 780 bicolore	€ 1.150

Pneumatici runflat	€ 0
Cerchi in lega da 19" con styling Y 1038 Bicolor	€ 2.800
Bullone Antifurto	€ 0
Gancio Traino	€ 1.150

*Gli equipaggiamenti aggiuntivi sostituiscono gli eventuali equipaggiamenti di serie citati

EQUIPAGGIAMENTI DI SERIE

Bracciolo anteriore, Bracciolo posteriore, Sedili posteriori panchetta/sportivi con 0 regolazioni elettriche, 40/20/40, fisso e 2 posti vano sci, Sedile conducente, passeggero sportivo, riscaldati e reg. elettrica con 4 posizioni, Rivestimento sedili in pelle sintetica (principale) e pelle sintetica (addizionale), Connessione bluetooth, Pulsante accensione veicolo, Limitatore di velocità, Regolatore di velocità, Specchietto di cortesia illuminato per conducente e passeggero, Selettore modalità di guida include mappatura motore, include sterzo, include controllo stabilità e include controllo trazione, Memoria interna/HD, Regolazione con memoria con posizione retrovisore esterno, Indicazione spazio di parcheggio, Presa di corrente 12v bagagliaio/vano carico e ant., Rete WiFi scheda sim incorporata, Assistenza al parcheggio posteriore, parch semi-autom/perpend/uscita e frenata automatica durante parcheggio, Sistemi telematici 0,00, 999, notifica automatica di collisione, tramite SIM veicolo, sistema di localizzazione, 0 e assistenza in caso di guasto, Sistema di controllo distanza di parcheggio anteriore con sensore, sistema di controllo distanza di parcheggio posteriore con sensore & telecamera, sistema di controllo distanza di parcheggio laterale con sensore, Attivazione vocale altro, Smart card/chiave include accensione senza chiavi, Sistemi di navigazione 3D+voce, comandi, internet, a colori, 14,90, info traffico, 37,8, 36 e 36, Climatizzatore a controllo automatico, Display digitale sedile pass. e sedili post., Sistema di ventilazione con display digitale, filtro antipolline e filtro carboni attivi riscaldatore motore, Comandi audio al volante, 6 altoparlanti subwoofer, Sistema audio comprende radio AM/FM, radio digitale, touch screen e schermo a colori, Connessioni dispositivi est. intrattenimento include porta USB anteriore, 2, 0 e 0, Indic. pressione insuff. pneumatici display pressione e sensore sul cerchio, Riconoscimento segnaletica stradale, Pannello strumenti con schermo TFT riconfigurabile, 12,30 display multifunzionale Pannello strumenti 1 e 31,2, 14,90 display multifunzionale touch screen, Plancia centrale 1, 37,8, fisso, controllo con rotella, controllo con touch pad e no, Computer con consumo medio, Servosterzo ad assistenza variabile e elettrico, Volante in alluminio+pelle reg. in altezza, reg. in profondità e multifunzione, Tappetini, Inserti pregiati: look alluminio sul pomello leva cambio, alluminio sulla consolle centrale, alluminio sulle portiere e alluminio sul cruscotto, Portabicchiere ai sedili anteriori e sedili post., Sistema antifurto con monitoraggio interno, Chiusura centralizzata tramite cellulare, incl. cristalli elettrici, 4 freni a disco con 4 dischi ventilati, ABS, Assistenza alla frenata di emergenza, Recupero energia frenante, Freno a mano automatico, Cinture sicurezza ant. conducente e passeggero con pretensionatori, Luci di emergenza automatiche, Sistema Isofix, Airbag laterale anteriore e include protezione testa, 2 poggiatesta sedili ant., con reg. in altezza, 2 poggiatesta sedili post., Cinture sicurezza post. conducente e passeggero, Avviso superamento corsia attivazione sterzo, Airbag anteriore conducente, airbag anteriore passeggero con interruttore di disattivazione, Sistema anticollisione che attiva luci di arresto con monitoraggio attenzione conducente e frenata automatica emergenza, anteriore e posteriore, include anticollisione pedoni e ciclisti allerta visiva/acustica, funziona oltre 130 kmh (78 mph), funziona oltre 50 kmh (30 mph) e funziona sotto 50 kmh (30 mph), LED di arresto, anabbaglianti, luci di segnalazione laterali, luci diurne, luci posteriori e abbaglianti, Comando luci con sensore di oscurità automatica, Fari principali ellissoidali, anabbagli. LED, abbagli. LED, Luci diurne, Controllo elettronico trazione, Regolatore stabilità, Filtro antiparticolato, Start&Stop, Riduzione catalitica selettiva, Sospensioni anteriore a montante con barra antirollio, sospensioni posteriore a multi-link con barra antirollio, Dispositivi di fissaggio carico, Garanzia della meccanica: durata (mesi) 48 e distanza (km) 150.000, Garanzia generale: durata (mesi) 24 e distanza (km) 9.999.999, Garanzia anticorrosione: durata (mesi) 144 e distanza (km) 9.999.999, Garanzia soccorso stradale: durata (mesi) 60 e distanza (km) 9.999.999, Garanzia verniciatura: durata (mesi) 36 e distanza (km) 9.999.999, Porta conducente e porta passeggero a battente, Garanzia batteria 24 mesi, 9.999.999, 9.999.999 miglia, Luci di ambiente avvolgente, selezione colore e illuminazione reattiva, Integrazione mobile Apple CarPlay, Android Auto, 999, 999, 0, Apple - connessione wireless e Android - connessione wireless, Lunotto, Tergicristallo con sensore pioggia, Retrovisori esterni regol. elettrica, riscaldati, verniciati, elettrocromico e indicatori di direzione, retrovisori esterni regol. elettrica, riscaldati, verniciati, automatico, elettrocromico e indicatori di direzione, Specchietti ripiegabili elettricamente, Specchietto retrovisore int. elettrocromico, Alzacristalli elettrici anteriori, numero ad impulso 2, Tetto apribile con lunotto in vetro, Roll-bar con sistema automatico a scomparsa, Verniciatura pastello, Pneumatici anteriori e posteriori con larghezza 225, profilo 50 e indice di velocità Y, indice di carico 98 misura pneumatico catalogo ufficiale, extra load e 17, Ruote anteriori e posteriori di lega leggera 17", calettatura cerchio 7,5, bicolore, 43,2, 19,0 e codice costruttore 1S3

I prezzi e gli accessori di serie e/o a pagamento esposti sul sito internet sono indicativi e potrebbero subire variazioni; pertanto La invitiamo a prestare attenzione alle indicazioni fornite durante l'appuntamento in salone, in quanto farà fede il prezzo di listino e gli optional riportati sul preventivo.

(1) Il valore delle emissioni di CO₂ e del consumo di carburante è definito sulla base di prove ufficiali secondo le disposizioni applicabili in vigore al momento dell'omologazione. I valori delle emissioni di CO₂ e del consumo di carburante indicati sono conformi alla procedura di prova WLTP (Worldwide Harmonized Light Vehicles Test Procedure). A partire dal 1° settembre 2018, i

veicoli nuovi sono omologati ai sensi della procedura di prova WLTP. La procedura WLTP sostituisce il ciclo NEDC, la procedura di prova precedentemente utilizzata. Date le condizioni di prova più realistiche, il consumo di carburante e le emissioni di CO₂ misurate secondo il WLTP sono generalmente superiori a quelle misurate secondo il NEDC. Vengono indicati i valori di CO₂ (il gas a effetto serra principalmente responsabile del riscaldamento globale) e di consumo di carburante per consentire il confronto dei dati del veicolo. I valori di omologazione di CO₂ e consumo di carburante potrebbero non riflettere i valori effettivi di CO₂ e consumo di carburante, che dipendono da molti fattori legati (a titolo esemplificativo ma non esaustivo) allo stile di guida, al percorso scelto, alle condizioni meteorologiche e stradali e alle condizioni, uso e dotazione del veicolo. I valori riportati di CO₂ e consumo di carburante si riferiscono alla versione base del veicolo e possono variare durante la fase di configurazione successiva a seconda del tipo di equipaggiamento e / o delle dimensioni degli pneumatici che verranno selezionati. I valori di CO₂ e il consumo di carburante del veicolo configurato non sono definitivi e possono variare a seguito di cambiamenti nel ciclo produttivo; valori più aggiornati saranno disponibili presso il concessionario prescelto. In ogni caso, i valori ufficiali di CO₂ e il consumo di carburante del veicolo acquistato dal cliente verranno forniti con i documenti che accompagnano il veicolo. Per maggiori informazioni sui consumi ufficiali di carburante e sulle emissioni di CO₂ specifiche e ufficiali delle nuove autovetture, si prega anche di fare riferimento alla "Guida al risparmio di carburante e alle emissioni di CO₂", disponibile gratuitamente presso tutti i punti vendita del veicolo e sul sito web del Ministero dello Sviluppo Economico (<https://www.mise.gov.it/index.php/it/energia/efficienza-energetica?id=2034948-guida-al-risparmio-di-carburanti-e-alle-emissioni-di-co2-edizione-2016>). Se il motore è omologato WLTP, ai fini della verifica dell'eventuale applicazione dell'Ecotassa / Ecobonus vi invitiamo a verificare il valore NEDC "Emissioni di CO₂" e la "Tabella consumi ed emissioni NEDC" riportati nel sito.

⁽²⁾ Il valore delle emissioni di CO₂ e del consumo di carburante è definito sulla base di prove ufficiali secondo le disposizioni applicabili in vigore al momento dell'omologazione. A partire dal 1° settembre 2018, i veicoli nuovi sono omologati ai sensi della procedura di prova WLTP (Worldwide Harmonized Light Vehicles Test Procedure). La procedura WLTP sostituisce il ciclo NEDC, la procedura di prova precedentemente utilizzata. Date le condizioni di prova più realistiche, il consumo di carburante e le emissioni di CO₂ misurate secondo il WLTP sono generalmente superiori a quelle misurate secondo il NEDC. Nel caso di veicoli omologati secondo la normativa WLTP, i valori NEDC indicati derivano dai valori WLTP. Vengono indicati i valori di CO₂ (il gas a effetto serra principalmente responsabile del riscaldamento globale) e di consumo di carburante per consentire il confronto dei dati del veicolo. I valori di omologazione di CO₂ e consumo di carburante potrebbero non riflettere i valori effettivi di CO₂ e consumo di carburante, che dipendono da molti fattori legati (a titolo esemplificativo ma non esaustivo) allo stile di guida, al percorso scelto, alle condizioni meteorologiche e stradali e alle condizioni, uso e dotazione del veicolo. I valori riportati di CO₂ e consumo di carburante si riferiscono alla versione base del veicolo e possono variare durante la fase di configurazione successiva a seconda del tipo di equipaggiamento e / o delle dimensioni degli pneumatici che verranno selezionati. I valori di CO₂ e il consumo di carburante del veicolo configurato non sono definitivi e possono variare a seguito di cambiamenti nel ciclo produttivo; valori più aggiornati saranno disponibili presso il concessionario prescelto. In ogni caso, i valori ufficiali di CO₂ e il consumo di carburante del veicolo acquistato dal cliente verranno forniti con i documenti che accompagnano il veicolo. Per maggiori informazioni sui consumi ufficiali di carburante e sulle emissioni di CO₂ specifiche e ufficiali delle nuove autovetture, si prega anche di fare riferimento alla "Guida al risparmio di carburante e alle emissioni di CO₂", disponibile gratuitamente presso tutti i punti vendita del veicolo e sul sito web del Ministero dello Sviluppo Economico (<https://www.mise.gov.it/index.php/it/energia/efficienza-energetica?id=2034948-guida-al-risparmio-di-carburanti-e-alle-emissioni-di-co2-edizione-2016>). Se il motore è omologato WLTP, ai fini della verifica dell'eventuale applicazione dell'Ecotassa / Ecobonus vi invitiamo a verificare il valore NEDC "Emissioni di CO₂" e la "Tabella consumi ed emissioni NEDC" riportati nel sito.