








## BMW Serie 4 Gran Coupé

420d XDRIVE SPORT AUTO MH48V

Prezzo di listino **€ 62.550**

Contattaci per avere un preventivo

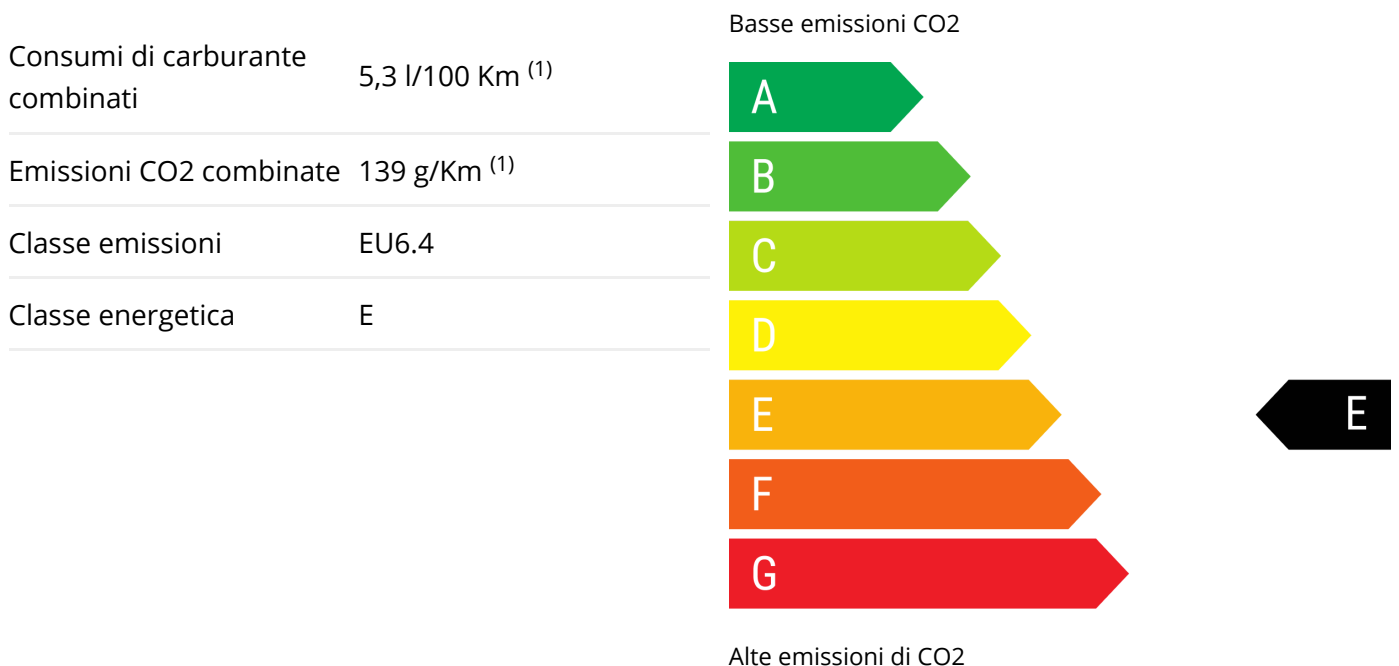


-  mild hybrid / EURO 6.4
-  140 KW (190 CV)
-  Carburante: 5,3 l/100 Km (1)
-  5 porte
-  5 posti
-  Cambio automatico

### DATI TECNICI

Numero Cilindri	4	Trazione	4x4
Cilindrata	2.0 l / 1995 cm <sup>3</sup>	Serbatoio	59 l
Potenza	140 KW (190 CV)	Lunghezza	478 cm
Larghezza	185 cm	Altezza	144 cm
Passo	286 cm	Dimensione Bagagliaio	470 l

## ETICHETTA ENERGETICA



## EQUIPAGGIAMENTI AGGIUNTIVI\*

Supporto lombare elettrico	€ 260
Sedili anteriori e posteriori riscaldabili	€ 800
Sedili in pelle Vernasca	€ 1.700
Sedili in pelle Merino contenuti estesi	€ 2.900
Sedili in Sensatec	€ 0
Comfort Access System	€ 650
Assetto sportivo M	€ 600
Assetto sportivo adattivo M	€ 1.250
Active Cruise Control con funzione Stop&Go	€ 675
Driving Assistant	€ 920
Parking Assistant Plus	€ 0
Driving Assistant Professional	€ 1.450
Sedili regolabili elettricamente con funzione memory per sedile guida	€ 1.250
Cambio automatico sportivo 8 rapporti Steptronic con paddle al volante	€ 200
Variable sport steering	€ 0
Wireless Charging	€ 0

BMW Live Cockpit Professional	€ 0
Harman Kardon Surround Sound System	€ 1.000
Impianto HiFi amplificato	€ 410
Riscaldamento corona volante	€ 280
Applicazioni in vetro "CraftedClarity" per elementi interni	€ 500
Plancia strumenti in Sensatec	€ 600
Elementi Finiture galvanici	€ 110
Plancia strumenti in pelle BMW Individual	€ 1.875
Modanature in Alluminio Rhombicle Antracite M	€ 0
Pannello strumenti Luxury	€ 600
Modanature in legno pregiato Finline light a pori aperti	€ 550
Modanature in legno pregiato Ash Grey a pori aperti	€ 550
Riscaldamento a vettura ferma con telecomando	€ 1.450
Active Protection	€ 360
High-Beam assistant	€ 0
Vetri posteriori laterali e lunotto oscurati	€ 500
Vernice metallizzata	€ 2.000
Vernice Alpine White	€ 350
Vernice metallizzata (colori X1E,X1F)	€ 5.100
Gancio traino automatico	€ 1.150
Tetto panoramico scorrevole/inclinabile ad azionamento elettrico	€ 1.450
Tyre Repair Kit	€ 70
Cerchi in lega leggera da 20" BMW Individual,aerodinamici styling n° 862 i bicolore con pneumatici misti	€ 3.600
Cerchi in lega leggera da 17", aerodinamici styling n° 852 Bicolore	€ 620
Cerchi in lega leggera da 18", styling a doppie razze 853 Bicolor	€ 1.150
Bullone Antifurto	€ 0
Cerchi in lega da 18", aerodinamici con styling 854 Multicolor con pneum. Misti	€ 1.700
Pacchetto Comfort	€ 1.000

Pacchetto Innovation	€ 3.050
Rivestimento interno del padiglione in colore antracite BMW Individual	€ 310
Shadow Line BMW Individual in Black High Gloss	€ 420
BMW Drive Recorder	€ 210
Regolazione larghezza schienale	€ 0

\*Gli equipaggiamenti aggiuntivi sostituiscono gli eventuali equipaggiamenti di serie citati

## EQUIPAGGIAMENTI DI SERIE

Bracciolo anteriore, Bracciolo posteriore, Sedili posteriori panchetta con 0 regolazioni elettriche, 40/20/40, fisso e 3 posti, Rivestimento sedili in tessuto (principale) e pelle sintetica (addizionale), Sedile conducente, passeggero sportivo, riscaldati, Connessione bluetooth, Pulsante accensione veicolo, Limitatore di velocità, Regolatore di velocità, Specchietto di cortesia illuminato per conducente e passeggero, Chiusura servoassistita portiere solo portellone/cofano post., Memoria interna/HD, Indicazione spazio di parcheggio, Selettore modalità di guida include mappatura motore, include controllo stabilità e include controllo trazione, Presa di corrente 12V bagagliaio/vano carico e ant., Assistenza al parcheggio posteriore, parch semi-autom/perpend/uscita e frenata automatica durante parcheggio, Sistemi telematici 0,00, 999, notifica automatica di collisione, tramite SIM veicolo, sistema di localizzazione, 0 e assistenza in caso di guasto, Sistema di controllo distanza di parcheggio anteriore con sensore, sistema di controllo distanza di parcheggio posteriore con sensore & telecamera, sistema di controllo distanza di parcheggio laterale con sensore, Smart card/chiave include accensione senza chiavi, Attivazione vocale Alexa, Sistemi di navigazione 3D+voce, comandi, internet, a colori, 14,90, info traffico, 37,8, 36 e 36, Comandi audio al volante, 6 altoparlanti subwoofer, Sistema audio comprende radio AM/FM, radio digitale, touch screen e schermo a colori, Connessioni dispositivi est.intrattenimento include porta USB anteriore, 2, 0 e 0, Indic. pressione insuff. pneumatici display pressione e sensore sul cerchio, Riconoscimento segnaletica stradale, Pannello strumenti con schermo TFT riconfigurabile, Computer con consumo medio, 12,30 display multifunzionale Pannello strumenti 1, 31,2 e controllo con touch pad, 14,90 display multifunzionale touch screen, Plancia centrale 1, 37,8, fisso, controllo con rotella, controllo con touch pad e no, Servosterzo ad assistenza variabile e elettrico, Volante in alluminio+pelle reg. in altezza, reg. in profondità e multifunzione, Tappetini, Inserti pregiati: look alluminio sul pomello leva cambio, look alluminio sulla consolle centrale, look alluminio sulle portiere e look alluminio sul cruscotto, Portabicchiere ai sedili anteriori e sedili post., Sistema antifurto con monitoraggio interno, Chiusura centralizzata tramite cellulare, incl. cristalli elettrici, Climatizzatore con controlli posteriori climatizzatore a controllo automatico, Display digitale sedile pass. e sedili post., Sistema di ventilazione con display digitale, filtro antipolline e filtro carboni attivi riscaldatore motore, 4 freni a disco con 4 dischi ventilati, ABS, Assistenza alla frenata di emergenza, Recupero energia frenante, Freno a mano automatico, Airbag laterale anteriore, Airbag laterali a tendina ant./post., Cinture sicurezza ant. conducente e passeggero con pretensionatori, Cinture sicurezza post. conducente, cinture sicurezza post. passeggero, cinture sicurezza post. centrale a 3 punti, Luci di emergenza automatiche, Sistema Isofix, Avviso superamento corsia attivazione sterzo, 2 poggiatesta sedili ant., con reg. in altezza, 3 poggiatesta sedili post., Airbag anteriore conducente, airbag anteriore passeggero con interruttore di disattivazione, Sistema anticollisione che attiva luci di arresto con monitoraggio attenzione conducente e frenata automatica emergenza, anteriore e posteriore, vel. minima 10, include anticollisione pedoni e ciclisti allerta visiva/acustica, funziona oltre 130 kmh (78 mph), funziona oltre 50 kmh (30 mph) e funziona sotto 50 kmh (30 mph), LED di arresto, anabbaglianti, luci di segnalazione laterali, luci diurne, luci posteriori e abbaglianti, Comando luci con sensore di oscurità automatica, Fari principali ellissoidali, anabbagl. LED, abbagl. LED, Luci diurne, Alzacristalli elettrici anteriori e posteriori, numero ad impulso 2, Lunotto, Tergicristallo con sensore pioggia, Retrovisori esterni regol. elettrica, riscaldati, verniciati, elettrocromico e indicatori di direzione, retrovisori esterni regol. elettrica, riscaldati, verniciati, automatico, elettrocromico e indicatori di direzione, Specchietti ripiegabili elettricamente, Specchietto retrovisore int. elettrocromico, Verniciatura pastello, Ruote anteriori e posteriori di lega leggera 17", calettatura cerchio 7,5, 43,2, 19,0 e codice costruttore 3F0, Pneumatici anteriori e posteriori con larghezza 225, profilo 50 e indice di velocità Y, indice di carico 98 misura pneumatico catalogo ufficiale, extra load e 17, Controllo elettronico trazione, Regolatore stabilità, Differenziale autobloccante anteriore, posteriore e elettronico, Filtro antiparticolato, Start&Stop, Riduzione catalitica selettiva, Sospensioni anteriore a montante con barra antirollio, sospensioni posteriore a multi-link con barra antirollio, Dispositivi di fissaggio carico, Copertura bagagli rigida, Garanzia della meccanica: durata (mesi) 48 e distanza (km) 150.000, Garanzia generale: durata (mesi) 24 e distanza (km) 9.999.999, Garanzia anticorrosione: durata (mesi) 144 e distanza (km) 9.999.999, Garanzia soccorso stradale: durata (mesi) 60 e distanza (km) 9.999.999, Garanzia verniciatura: durata (mesi) 36 e distanza (km) 9.999.999, Porta conducente, porta posteriore lato conducente, porta passeggero e porta posteriore lato passeggero a battente, Porta posteriore basculante, Garanzia batteria 24 mesi, 9.999.999, 9.999.999 miglia, Luci di ambiente avvolgente, selezione colore e illuminazione reattiva, Integrazione mobile Apple CarPlay, Android Auto, 999, 999, 0, Apple - connessione wireless e Android - connessione wireless

*I prezzi e gli accessori di serie e/o a pagamento esposti sul sito internet sono indicativi e potrebbero subire variazioni; pertanto La invitiamo a prestare attenzione alle indicazioni fornite durante l'appuntamento in salone, in quanto farà fede il prezzo di listino e gli optional riportati sul preventivo.*

<sup>(1)</sup> Il valore delle emissioni di CO<sub>2</sub> e del consumo di carburante è definito sulla base di prove ufficiali secondo le disposizioni applicabili in vigore al momento dell'omologazione. I valori delle emissioni di CO<sub>2</sub> e del consumo di carburante indicati sono conformi alla procedura di prova WLTP (Worldwide Harmonized Light Vehicles Test Procedure). A partire dal 1° settembre 2018, i veicoli nuovi sono omologati ai sensi della procedura di prova WLTP. La procedura WLTP sostituisce il ciclo NEDC, la procedura di prova precedentemente utilizzata. Date le condizioni di prova più realistiche, il consumo di carburante e le emissioni di CO<sub>2</sub> misurate secondo il WLTP sono generalmente superiori a quelle misurate secondo il NEDC. Vengono indicati i valori di CO<sub>2</sub> (il gas a effetto serra principalmente responsabile del riscaldamento globale) e di consumo di carburante per consentire il confronto dei dati del veicolo. I valori di omologazione di CO<sub>2</sub> e consumo di carburante potrebbero non riflettere i valori effettivi di CO<sub>2</sub> e consumo di carburante, che dipendono da molti fattori legati (a titolo esemplificativo ma non esaustivo) allo stile di guida, al percorso scelto, alle condizioni meteorologiche e stradali e alle condizioni, uso e dotazione del veicolo. I valori riportati di CO<sub>2</sub> e consumo di carburante si riferiscono alla versione base del veicolo e possono variare durante la fase di configurazione successiva a seconda del tipo di equipaggiamento e / o delle dimensioni degli pneumatici che verranno selezionati. I valori di CO<sub>2</sub> e il consumo di carburante del veicolo configurato non sono definitivi e possono variare a seguito di cambiamenti nel ciclo produttivo; valori più aggiornati saranno disponibili presso il concessionario prescelto. In ogni caso, i valori ufficiali di CO<sub>2</sub> e il consumo di carburante del veicolo acquistato dal cliente verranno forniti con i documenti che accompagnano il veicolo. Per maggiori informazioni sui consumi ufficiali di carburante e sulle emissioni di CO<sub>2</sub> specifiche e ufficiali delle nuove autovetture, si prega anche di fare riferimento alla "Guida al risparmio di carburante e alle emissioni di CO<sub>2</sub>", disponibile gratuitamente presso tutti i punti vendita del veicolo e sul sito web del Ministero dello Sviluppo Economico (<https://www.mise.gov.it/index.php/it/energia/efficienza-energetica?id=2034948-guida-al-risparmio-di-carburanti-e-alle-emissioni-di-co2-edizione-2016>). Se il motore è omologato WLTP, ai fini della verifica dell'eventuale applicazione dell'Ecotassa / Ecobonus vi invitiamo a verificare il valore NEDC "Emissioni di CO<sub>2</sub>" e la "Tabella consumi ed emissioni NEDC" riportati nel sito.

<sup>(2)</sup> Il valore delle emissioni di CO<sub>2</sub> e del consumo di carburante è definito sulla base di prove ufficiali secondo le disposizioni applicabili in vigore al momento dell'omologazione. A partire dal 1° settembre 2018, i veicoli nuovi sono omologati ai sensi della procedura di prova WLTP (Worldwide Harmonized Light Vehicles Test Procedure). La procedura WLTP sostituisce il ciclo NEDC, la procedura di prova precedentemente utilizzata. Date le condizioni di prova più realistiche, il consumo di carburante e le emissioni di CO<sub>2</sub> misurate secondo il WLTP sono generalmente superiori a quelle misurate secondo il NEDC. Nel caso di veicoli omologati secondo la normativa WLTP, i valori NEDC indicati derivano dai valori WLTP. Vengono indicati i valori di CO<sub>2</sub> (il gas a effetto serra principalmente responsabile del riscaldamento globale) e di consumo di carburante per consentire il confronto dei dati del veicolo. I valori di omologazione di CO<sub>2</sub> e consumo di carburante potrebbero non riflettere i valori effettivi di CO<sub>2</sub> e consumo di carburante, che dipendono da molti fattori legati (a titolo esemplificativo ma non esaustivo) allo stile di guida, al percorso scelto, alle condizioni meteorologiche e stradali e alle condizioni, uso e dotazione del veicolo. I valori riportati di CO<sub>2</sub> e consumo di carburante si riferiscono alla versione base del veicolo e possono variare durante la fase di configurazione successiva a seconda del tipo di equipaggiamento e / o delle dimensioni degli pneumatici che verranno selezionati. I valori di CO<sub>2</sub> e il consumo di carburante del veicolo configurato non sono definitivi e possono variare a seguito di cambiamenti nel ciclo produttivo; valori più aggiornati saranno disponibili presso il concessionario prescelto. In ogni caso, i valori ufficiali di CO<sub>2</sub> e il consumo di carburante del veicolo acquistato dal cliente verranno forniti con i documenti che accompagnano il veicolo. Per maggiori informazioni sui consumi ufficiali di carburante e sulle emissioni di CO<sub>2</sub> specifiche e ufficiali delle nuove autovetture, si prega anche di fare riferimento alla "Guida al risparmio di carburante e alle emissioni di CO<sub>2</sub>", disponibile gratuitamente presso tutti i punti vendita del veicolo e sul sito web del Ministero dello Sviluppo Economico (<https://www.mise.gov.it/index.php/it/energia/efficienza-energetica?id=2034948-guida-al-risparmio-di-carburanti-e-alle-emissioni-di-co2-edizione-2016>). Se il motore è omologato WLTP, ai fini della verifica dell'eventuale applicazione dell'Ecotassa / Ecobonus vi invitiamo a verificare il valore NEDC "Emissioni di CO<sub>2</sub>" e la "Tabella consumi ed emissioni NEDC" riportati nel sito.