









BMW Serie 3 Touring

320i M Sport Pro Touring auto

Prezzo di listino **€ 61.450**

Contattaci per avere un preventivo

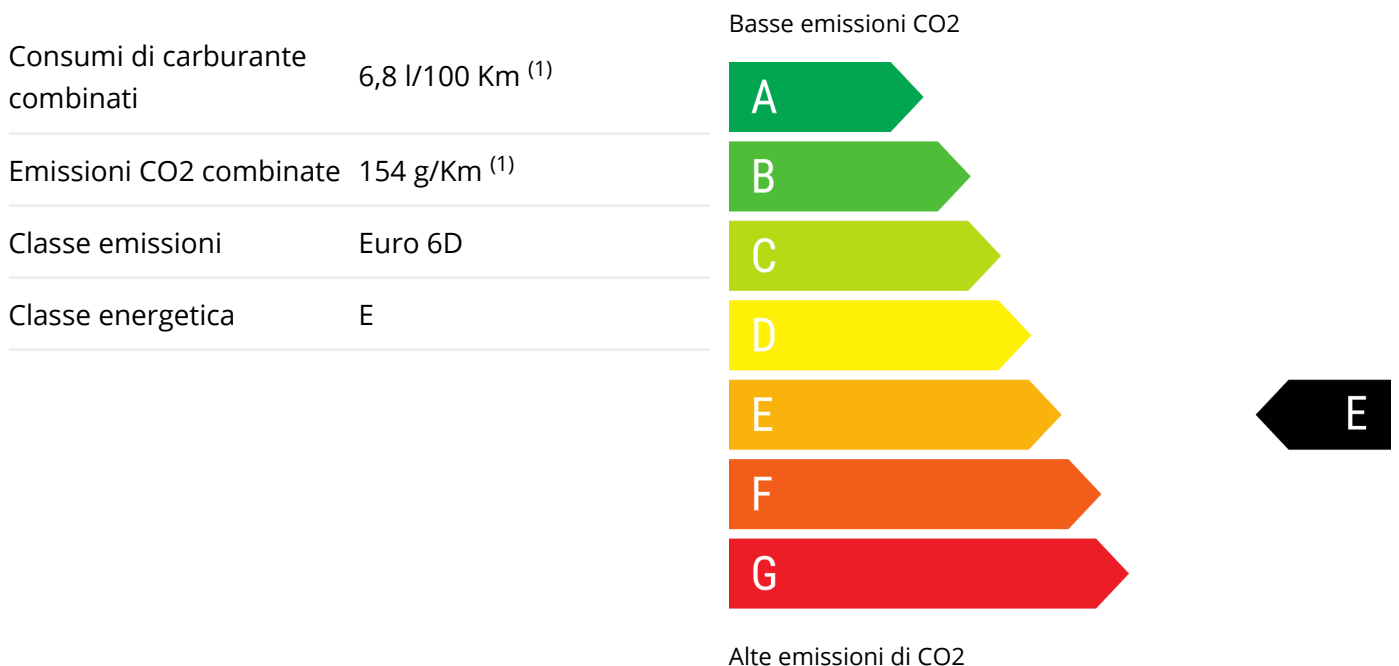


-  benzina / EURO Euro 6D
-  135 KW (184 CV)
-  Carburante: 6,8 l/100 Km (1)
-  5 porte
-  5 posti
-  Cambio automatico

DATI TECNICI

Numero Cilindri	4	Trazione	posteriore
Cilindrata	2.0 l / 1998 cm ³	Serbatoio	59 l
Potenza	135 KW (184 CV)	Lunghezza	471 cm
Larghezza	183 cm	Altezza	144 cm
Passo	285 cm	Dimensione Bagagliaio	500 l

ETICHETTA ENERGETICA



EQUIPAGGIAMENTI AGGIUNTIVI*

Supporto lombare elettrico	€ 0
Sedili in Sensatec traforato	€ 155
Sedili in pelle Vernasca	€ 1.500
Comfort Access System	€ 0
Active cruise control con funzione Stop&Go	€ 670
Assetto sportivo adattivo M	€ 620
Driving Assistant	€ 0
Parking Assistant Plus	€ 0
Driving Assistant Professional	€ 1.440
Sedili regolabili elettricamente con funzione memory per sedile guida	€ 1.230
Wireless Charging	€ 0
Harman/Kardon Surround Sound system	€ 980
BMW Live Cockpit Professional	€ 0
Impianto HiFi amplificato	€ 410
Elementi Finiture galvanici	€ 110
Modanature interne BMW M Carbon Fiber	€ 620

Modanature in legno pregiato Ash Grey a pori aperti	€ 180
Elementi Crafted Calrity	€ 490
Luxury instrument panel	€ 570
Modanature in legno pregiato Finline Light a pori aperti	€ 180
Tetto panoramico scorrevole/inclinabile ad azionamento elettrico	€ 1.640
Riscaldamento a vettura ferma con telecomando	€ 1.690
Riscaldamento corona volante	€ 280
Active Protection	€ 360
Sedili sportivi M	€ 1.020
Impianto frenante sportivo M con pinze freno in Red High Gloss	€ 0
High Beam Assistant	€ 0
Fari adaptive LED	€ 1.050
Vetri posteriori laterali e lunotto oscurati	€ 470
Vetri ad isolamento acustico	€ 210
Tendine parasole finestrini posteriori	€ 280
Vernice metallizzata	€ 1.100
Vernice metallizzata Individual	€ 5.100
Vernice metallizzata C31 e C4P	€ 1.100
Gancio traino a scomparsa elettrica	€ 1.130
Pneumatici Runflat	€ 0
Tyre Repair Kit	€ 70
Cerchi da 19" Individual styling a Y 1038 M bicolore con pneumatici misti e runflat	€ 1.650
Cerchi da 19" styling a doppi raggi 995 M Jet Black con pneumatici misti e runflat	€ 1.650
Cerchi da 19" styling a doppi raggi 995 M Jet Black con pneumatici misti e sportivi	€ 2.360
Cerchi da 19" styling a doppi raggi 995 M bicolore con pneumatici misti e runflat	€ 1.300
Cerchi da 19" styling a doppi raggi 995 M bicolore con pneumatici misti e sportivi	€ 2.000
Eliminazione scritta modello	€ 0
Ambient Light	€ 0
Pacchetto Comfort	€ 1.400

Pacchetto Innovation	€ 3.050
Pacchetto portaoggetti bagagliaio	€ 460
Luci scure BMW Individual Shadow Line	€ 0

*Gli equipaggiamenti aggiuntivi sostituiscono gli eventuali equipaggiamenti di serie citati

EQUIPAGGIAMENTI DI SERIE

Bracciolo anteriore, Bracciolo posteriore, Sedili posteriori panchetta con 0 regolazioni elettriche, 40/20/40, fisso e 3 posti, Rivestimento sedili in tessuto qualità super./velluto (principale) e scamosciato sintetico (addizionale), Sedile conducente, passeggero sportivo, riscaldati e reg. elettrica con 2 posizioni, Connessione bluetooth, Pulsante accensione veicolo, Selettore modalità di guida include mappatura motore e include sterzo, Limitatore di velocità, Regolatore di velocità, Specchietto di cortesia illuminato per conducente e passeggero, Indicazione spazio di parcheggio, Presa di corrente 12v bagagliaio/vano carico e ant., 320,00 gigabyte memoria interna/HD, Assistenza al parcheggio posteriore, parch compl autom/perpend/uscita e frenata automatica durante parcheggio, Sistemi telematici 0,00, 999, notifica automatica di collisione, tramite SIM veicolo, sistema di localizzazione, 0 e assistenza in caso di guasto, Sistema di controllo distanza di parcheggio anteriore con sensore, sistema di controllo distanza di parcheggio posteriore con sensore & telecamera, sistema di controllo distanza di parcheggio laterale con sensore, Rete WiFi 0 e scheda sim incorporata, Smart card/chiave include accensione senza chiavi, Attivazione vocale Del fabbricante, Sistemi di navigazione 3D+voce, comandi, internet, a colori, 14,90, 37,8, 0 e 36, Comandi audio al volante, 6 altoparlanti subwoofer, Sistema audio comprende radio AM/FM, radio digitale, radio internet, touch screen e schermo a colori, Connex.dispositivi est.intrattenimento include porta USB anteriore, 2, 0 e 0, Indic. pressione insuff. pneumatici display pressione e sensore sul cerchio, Riconoscimento segnaletica stradale, Pannello strumenti con schermo TFT riconfigurabile, Computer con consumo medio, 12,30 display multifunzionale Pannello strumenti 1, 31,2 e controllo con rullo, 14,90 display multifunzionale touch screen, Plancia centrale 1, 37,8, fisso, controllo con rotella, controllo con t pad e no, Tappetini, Inserti pregiati: look alluminio sul pomello leva cambio, alluminio sulla consolle centrale, alluminio sulle portiere e alluminio sul cruscotto, Portabicchiere ai sedili anteriori e sedili post., Sistema antifurto con monitoraggio interno, Chiusura centralizzata tramite cellulare, incl. cristalli elettrici, Climatizzatore con controlli posteriori climatizzatore a controllo automatico, Display digitale sedile pass. e sedili post., Sistema di ventilazione con display digitale, filtro antipolline e filtro carboni attivi Comandi touch screen e riscaldatore motore, Servosterzo ad assistenza variabile, elettrico e cremagliera variabile, Volante in alluminio+pelle reg. in altezza, reg. in profondità e multifunzione, 2 poggiatesta sedili ant., con reg. in altezza attivi, 3 poggiatesta sedili post., con reg. in altezza, Airbag laterale anteriore, Airbag laterali a tendina ant./post., Cinture sicurezza ant. conducente e passeggero con pretensionatori, Cinture sicurezza post. conducente, cinture sicurezza post. passeggero, cinture sicurezza post. centrale a 3 punti, Luci di emergenza automatiche, Sistema Isofix, Avviso superamento corsia attivazione sterzo, Airbag anteriore conducente, airbag anteriore passeggero con interruttore di disattivazione, Sistema anticollisione che attiva luci di arresto con monitoraggio attenzione conducente e frenata automatica emergenza, anteriore e posteriore, vel. minima 0, include anticollisione pedoni e ciclisti allerta visiva/acustica, funziona oltre 130 kmh (78 mph), funziona oltre 50 kmh (30 mph) e funziona sotto 50 kmh (30 mph), ABS, Assistenza alla frenata di emergenza, Recupero energia frenante, Freno a mano automatico, 4 freni a disco con 4 dischi ventilati e pinze verniciate pinze verniciate, LED di arresto, anabbaglianti, luci di segnalazione laterali, luci diurne, luci posteriori e abbaglianti, Comando luci con sensore di oscurità automatica, Fari principali ellissoidali, anabbagl. LED, abbagl. LED, Luci diurne, Alzacristalli elettrici anteriori e posteriori, numero ad impulso 2, Lunotto, Tergicristallo con sensore pioggia, Specchietti ripiegabili elettricamente, Specchietto retrovisore int. elettrocromico, Retrovisori esterni regol. elettrica, riscaldati, verniciati, elettrocromico e indicatori di direzione, retrovisori esterni regol. elettrica, riscaldati, verniciati, automatico e indicatori di direzione, Verniciatura pastello, Barre longitud.al tetto in tondo, Pneumatici anteriori con larghezza 225, profilo 45 e indice di velocità Y, indice di carico 95 misura pneumatico catalogo ufficiale, extra load, a basso indice di rotolamento e 18, pneumatici posteriori con larghezza 255, profilo 40 e indice di velocità Y, indice di carico 99 misura pneumatico catalogo ufficiale, extra load, a basso indice di rotolamento e 18, Ruote anteriori di lega leggera 18", calettatura cerchio 7,5, bicolore, 45,7, 19,0 e codice costruttore 1HX, ruote posteriori di lega leggera 18", calettatura cerchio 8,5, bicolore, 45,7, 21,6 e codice costruttore 1HX, Controllo elettronico trazione, Regolatore stabilità, Filtro antiparticolato, Start&Stop, Sospensioni anteriore a montante con barra antirollio, sospensioni posteriore a multi-link con barra antirollio, Sospensioni alternative sportive, Dispositivi di fissaggio carico, Copertura bagagli flessibile, Rete di protezione, Porta conducente, porta posteriore lato conducente, porta passeggero e porta posteriore lato passeggero a battente, Porta posteriore basculante, Integrazione mobile Apple CarPlay, Android Auto, 999, 999, 0, Apple - connessione wireless e Android - connessione wireless, Garanzia della meccanica : durata (mesi) 48 e distanza (km) 100.000, Garanzia generale : durata (mesi) 24 e distanza (km) 9.999.999, Garanzia anticorrosione : durata (mesi) 144 e distanza (km) 9.999.999, Garanzia soccorso stradale : durata (mesi) 60 e distanza (km) 9.999.999, Garanzia verniciatura : durata (mesi) 36 e distanza (km) 9.999.999

I prezzi e gli accessori di serie e/o a pagamento esposti sul sito internet sono indicativi e potrebbero subire variazioni; pertanto La invitiamo a prestare attenzione alle indicazioni fornite durante l'appuntamento in salone, in quanto farà fede il prezzo di listino e gli optional riportati sul preventivo.

(1) Il valore delle emissioni di CO2 e del consumo di carburante è definito sulla base di prove ufficiali secondo le disposizioni applicabili in vigore al momento dell'omologazione. I valori delle emissioni di CO2 e del consumo di carburante indicati sono

conformi alla procedura di prova WLTP (Worldwide Harmonized Light Vehicles Test Procedure). A partire dal 1° settembre 2018, i veicoli nuovi sono omologati ai sensi della procedura di prova WLTP. La procedura WLTP sostituisce il ciclo NEDC, la procedura di prova precedentemente utilizzata. Date le condizioni di prova più realistiche, il consumo di carburante e le emissioni di CO₂ misurate secondo il WLTP sono generalmente superiori a quelle misurate secondo il NEDC. Vengono indicati i valori di CO₂ (il gas a effetto serra principalmente responsabile del riscaldamento globale) e di consumo di carburante per consentire il confronto dei dati del veicolo. I valori di omologazione di CO₂ e consumo di carburante potrebbero non riflettere i valori effettivi di CO₂ e consumo di carburante, che dipendono da molti fattori legati (a titolo esemplificativo ma non esaustivo) allo stile di guida, al percorso scelto, alle condizioni meteorologiche e stradali e alle condizioni, uso e dotazione del veicolo. I valori riportati di CO₂ e consumo di carburante si riferiscono alla versione base del veicolo e possono variare durante la fase di configurazione successiva a seconda del tipo di equipaggiamento e / o delle dimensioni degli pneumatici che verranno selezionati. I valori di CO₂ e il consumo di carburante del veicolo configurato non sono definitivi e possono variare a seguito di cambiamenti nel ciclo produttivo; valori più aggiornati saranno disponibili presso il concessionario prescelto. In ogni caso, i valori ufficiali di CO₂ e il consumo di carburante del veicolo acquistato dal cliente verranno forniti con i documenti che accompagnano il veicolo. Per maggiori informazioni sui consumi ufficiali di carburante e sulle emissioni di CO₂ specifiche e ufficiali delle nuove autovetture, si prega anche di fare riferimento alla "Guida al risparmio di carburante e alle emissioni di CO₂", disponibile gratuitamente presso tutti i punti vendita del veicolo e sul sito web del Ministero dello Sviluppo Economico (<https://www.mise.gov.it/index.php/it/energia/efficienza-energetica?id=2034948-guida-al-risparmio-di-carburanti-e-alle-emissioni-di-co2-edizione-2016>). Se il motore è omologato WLTP, ai fini della verifica dell'eventuale applicazione dell'Ecotassa / Ecobonus vi invitiamo a verificare il valore NEDC "Emissioni di CO₂" e la "Tabella consumi ed emissioni NEDC" riportati nel sito.

⁽²⁾ Il valore delle emissioni di CO₂ e del consumo di carburante è definito sulla base di prove ufficiali secondo le disposizioni applicabili in vigore al momento dell'omologazione. A partire dal 1° settembre 2018, i veicoli nuovi sono omologati ai sensi della procedura di prova WLTP (Worldwide Harmonized Light Vehicles Test Procedure). La procedura WLTP sostituisce il ciclo NEDC, la procedura di prova precedentemente utilizzata. Date le condizioni di prova più realistiche, il consumo di carburante e le emissioni di CO₂ misurate secondo il WLTP sono generalmente superiori a quelle misurate secondo il NEDC. Nel caso di veicoli omologati secondo la normativa WLTP, i valori NEDC indicati derivano dai valori WLTP. Vengono indicati i valori di CO₂ (il gas a effetto serra principalmente responsabile del riscaldamento globale) e di consumo di carburante per consentire il confronto dei dati del veicolo. I valori di omologazione di CO₂ e consumo di carburante potrebbero non riflettere i valori effettivi di CO₂ e consumo di carburante, che dipendono da molti fattori legati (a titolo esemplificativo ma non esaustivo) allo stile di guida, al percorso scelto, alle condizioni meteorologiche e stradali e alle condizioni, uso e dotazione del veicolo. I valori riportati di CO₂ e consumo di carburante si riferiscono alla versione base del veicolo e possono variare durante la fase di configurazione successiva a seconda del tipo di equipaggiamento e / o delle dimensioni degli pneumatici che verranno selezionati. I valori di CO₂ e il consumo di carburante del veicolo configurato non sono definitivi e possono variare a seguito di cambiamenti nel ciclo produttivo; valori più aggiornati saranno disponibili presso il concessionario prescelto. In ogni caso, i valori ufficiali di CO₂ e il consumo di carburante del veicolo acquistato dal cliente verranno forniti con i documenti che accompagnano il veicolo. Per maggiori informazioni sui consumi ufficiali di carburante e sulle emissioni di CO₂ specifiche e ufficiali delle nuove autovetture, si prega anche di fare riferimento alla "Guida al risparmio di carburante e alle emissioni di CO₂", disponibile gratuitamente presso tutti i punti vendita del veicolo e sul sito web del Ministero dello Sviluppo Economico (<https://www.mise.gov.it/index.php/it/energia/efficienza-energetica?id=2034948-guida-al-risparmio-di-carburanti-e-alle-emissioni-di-co2-edizione-2016>). Se il motore è omologato WLTP, ai fini della verifica dell'eventuale applicazione dell'Ecotassa / Ecobonus vi invitiamo a verificare il valore NEDC "Emissioni di CO₂" e la "Tabella consumi ed emissioni NEDC" riportati nel sito.