







## BMW Serie 2 Coupé

220d MHEV 48V Auto

Prezzo di listino **€ 49.300**

Contattaci per avere un preventivo



-  mild hybrid / EURO 6.4
-  140 KW (190 CV)
-  Carburante: 4,6 l/100 Km (1)
-  2 porte
-  4 posti
-  Cambio automatico

### DATI TECNICI

Numero Cilindri	4	Trazione	posteriore
Cilindrata	2.0 l / 1995 cm <sup>3</sup>	Serbatoio	51 l
Potenza	140 KW (190 CV)	Lunghezza	454 cm
Larghezza	184 cm	Altezza	139 cm
Passo	274 cm	Dimensione Bagagliaio	390 l

## ETICHETTA ENERGETICA

Consumi di carburante combinati	4,6 l/100 Km <sup>(1)</sup>	Basse emissioni CO2	
Emissioni CO2 combinate	121 g/Km <sup>(1)</sup>	A	
Classe emissioni	EU6.4	B	
Classe energetica	D	C	
		D	D
		E	
		F	
		G	
		Alte emissioni di CO2	

## EQUIPAGGIAMENTI AGGIUNTIVI\*

Riscaldamento dei sedili anteriori	€ 400
Supporto lombare elettrico	€ 270
Pelle Vernasca	€ 1.550
Sensatec Traforato	€ 360
Regolazione larghezza schienale sedile guidatore	€ 130
Supporto lombare elettrico sedile guidatore	€ 160
Comfort Access System	€ 550
Assetto sportivo M	€ 600
Active cruise control con funzione Stop&Go	€ 770
Driving Assistant	€ 880
Parking Assistant Plus	€ 1.150
Cambio automatico sportivo Steptronic a 8 rapporti	€ 200
Variable Sport Steering	€ 0
Parking Assistant	€ 360
Wi-Fi Hotspot	€ 0
Sedili anteriori regolabili elettricamente con funzione memory per sedile guida	€ 980

Interfaccia Bluetooth con funzionalità estese e wireless charging	€ 300
BMW Live Cockpit Professional	€ 1.300
Harman Kardon Surround Sound System	€ 900
Hifi Louder speaker system con 10 altoparlanti	€ 360
Riscaldamento corona volante	€ 210
Volante sportivo M con comandi multifunzione	€ 230
Modanature interne in Alluminio Mesh effect	€ 310
Modanature in nero lucido con profili in Pearl Chrome	€ 160
Antifurto con allarme acustico	€ 550
High beam assistant	€ 200
Fari LED Adattivi	€ 560
Eliminazione scritta modello	€ 0
Ambient Light	€ 360
Pacchetto Innovation	€ 3.150
Pacchetto Comfort	€ 2.000
Rivestimento interno del padiglione in colore antracite BMW Individual	€ 300
Shadow Line BMW Individual in Black High Gloss	€ 310
BMW Drive Recorder	€ 210
Eliminazione badge "M"	€ 0
Luci scure BMW Individual Shadow line	€ 260
Vetri posteriori laterali e lunotto oscurati	€ 360
Specchietti retrovisori Neri	€ 130
Vernice metallizzata	€ 950
Vernice pastello	€ 350
Vernice Individual metallizzata	€ 2.600
Cornice esterna in Alluminio satinato BMW Individual	€ 310
Gancio traino	€ 820
Set riparazione pneumatici	€ 70
Cerchi in lega da 19", styling a Y 783 bicolore diamantati con pneumatici misti	€ 2.150

Cerchi in lega da 18", styling a doppi razze 782 bicolore	€ 1.300
Cerchi in lega da 18", styling a V 780 bicolore con pneumatici misti	€ 1.500
Tetto panoramico scorrevole ad azionamento elettrico	€ 1.000

\*Gli equipaggiamenti aggiuntivi sostituiscono gli eventuali equipaggiamenti di serie citati

## EQUIPAGGIAMENTI DI SERIE

Bracciolo anteriore, Sedile conducente sportivo, sedile passeggero sportivo, Sedili posteriori panchetta/sportivi con 0 regolazioni elettriche, 40/20/40, fisso e 2 posti, Rivestimento sedili in tessuto (principale) e pelle sintetica (addizionale), Connessione bluetooth, Pulsante accensione veicolo, Specchietto di cortesia per conducente e passeggero, Limitatore di velocità, Regolatore di velocità, Memoria interna/HD, Selettore modalità di guida include mappatura motore, include controllo stabilità e include controllo trazione, Presa di corrente 12v bagagliaio/vano carico e ant., Sistemi telematici 0,00, 36, notifica automatica di collisione, tramite SIM veicolo, sistema di localizzazione, 0 e assistenza in caso di guasto, Sistema di controllo distanza di parcheggio anteriore e posteriore con sensore, Smart card/chiave include accensione senza chiavi, Attivazione vocale Alexa, Sistemi di navigazione 3D+voce, comandi, internet, a colori, 14,90, info traffico, 37,8, 36 e 36, Climatizzatore a controllo automatico, Display digitale sedile pass., Sistema di ventilazione con display digitale, filtro antipolline e filtro carboni attivi riscaldatore motore, Comandi audio al volante, 6 altoparlanti subwoofer, Sistema audio comprende radio AM/FM, radio digitale, touch screen, schermo a colori e 100, Connessioni dispositivi est. intrattenimento include porta USB anteriore, 2, 0 e 0, Indic. pressione insuff. pneumatici display pressione e sensore sul cerchio, Pannello strumenti con schermo TFT riconfigurabile, 12,30 display multifunzionale Pannello strumenti 1 e 31,2, 14,90 display multifunzionale touch screen, Plancia centrale 1, 37,8, fisso, controllo con rotella, controllo con touch pad e no, Computer con consumo medio, Portabicchiere ai sedili anteriori, Servosterzo ad assistenza variabile e elettrico, Volante in alluminio+pelle reg. in altezza, reg. in profondità e multifunzione, Tappetini, Inserti pregiati: look carbonio sulla consolle centrale, look carbonio sulle portiere e look carbonio sul cruscotto, Chiusura centralizzata tramite cellulare, incl. cristalli elettrici, 4 freni a disco con 4 dischi ventilati, ABS, Assistenza alla frenata di emergenza, Recupero energia frenante, Freno a mano automatico, Airbag laterale anteriore, Airbag laterali a tendina ant./post., Cinture sicurezza ant. conducente e passeggero con pretensionatori, Sistema Isofix, Cinture sicurezza post. conducente e passeggero, Avviso superamento corsia, 2 poggiatesta sedili ant. e sedili post., con reg. in altezza, Airbag anteriore conducente, airbag anteriore passeggero con interruttore di disattivazione, Sistema anticollisione che attiva luci di arresto con monitoraggio attenzione conducente e frenata automatica emergenza, frenata a bassa velocità, include anticollisione pedoni e ciclisti allerta visiva/acustica, funziona oltre 130 kmh (78 mph), funziona oltre 50 kmh (30 mph) e funziona sotto 50 kmh (30 mph), LED di arresto, anabbaglianti, luci di segnalazione laterali, luci diurne, luci posteriori e abbaglianti, Comando luci con sensore di oscurità automatica, Fari principali ellissoidali, anabbagli. LED, abbagli. LED, Luci diurne, Controllo elettronico trazione, Differenziale autobloccante posteriore e elettronico, Regolatore stabilità, Filtro antiparticolato, Start&Stop, Riduzione catalitica selettiva, Sospensioni anteriore a montante con barra antirollio, sospensioni posteriore a multi-link con barra antirollio, Dispositivi di fissaggio carico, Copertura bagagli rigida, Garanzia della meccanica: durata (mesi) 48 e distanza (km) 150.000, Garanzia generale: durata (mesi) 24 e distanza (km) 9.999.999, Garanzia anticorrosione: durata (mesi) 144 e distanza (km) 9.999.999, Garanzia soccorso stradale: durata (mesi) 60 e distanza (km) 9.999.999, Garanzia verniciatura: durata (mesi) 36 e distanza (km) 9.999.999, Porta conducente e porta passeggero a battente, Garanzia batteria 24 mesi, 9.999.999, 9.999.999 miglia, Integrazione mobile Apple CarPlay, Android Auto, 999, 999, 0, Apple - connessione wireless e Android - connessione wireless, Lunotto, Tergicristallo con sensore pioggia, Specchietti ripiegabili elettricamente, Specchietto retrovisore int. elettrocromico, Alzacristalli elettrici anteriori, numero ad impulso 2, Retrovisori esterni regol. elettrica, riscaldati, verniciati, elettrocromico e indicatori di direzione, retrovisori esterni regol. elettrica, riscaldati, verniciati, automatico e indicatori di direzione, Verniciatura pastello, Pneumatici anteriori e posteriori con larghezza 225, profilo 50 e indice di velocità Y, indice di carico 98 misura pneumatico catalogo ufficiale e 17, Ruote anteriori e posteriori di lega leggera 17", calettatura cerchio 7,5, 43,2, 19,0 e codice costruttore 1S3

*I prezzi e gli accessori di serie e/o a pagamento esposti sul sito internet sono indicativi e potrebbero subire variazioni; pertanto La invitiamo a prestare attenzione alle indicazioni fornite durante l'appuntamento in salone, in quanto farà fede il prezzo di listino e gli optional riportati sul preventivo.*

*<sup>(1)</sup> Il valore delle emissioni di CO<sub>2</sub> e del consumo di carburante è definito sulla base di prove ufficiali secondo le disposizioni applicabili in vigore al momento dell'omologazione. I valori delle emissioni di CO<sub>2</sub> e del consumo di carburante indicati sono conformi alla procedura di prova WLTP (Worldwide Harmonized Light Vehicles Test Procedure). A partire dal 1° settembre 2018, i veicoli nuovi sono omologati ai sensi della procedura di prova WLTP. La procedura WLTP sostituisce il ciclo NEDC, la procedura di prova precedentemente utilizzata. Date le condizioni di prova più realistiche, il consumo di carburante e le emissioni di CO<sub>2</sub> misurate secondo il WLTP sono generalmente superiori a quelle misurate secondo il NEDC. Vengono indicati i valori di CO<sub>2</sub> (il gas a effetto serra principalmente responsabile del riscaldamento globale) e di consumo di carburante per consentire il confronto dei dati del veicolo. I valori di omologazione di CO<sub>2</sub> e consumo di carburante potrebbero non riflettere i valori effettivi di CO<sub>2</sub> e consumo di carburante, che dipendono da molti fattori legati (a titolo esemplificativo ma non esaustivo) allo stile di guida, al percorso scelto, alle condizioni meteorologiche e stradali e alle condizioni, uso e dotazione del veicolo. I valori riportati di CO<sub>2</sub> e consumo di carburante*

si riferiscono alla versione base del veicolo e possono variare durante la fase di configurazione successiva a seconda del tipo di equipaggiamento e / o delle dimensioni degli pneumatici che verranno selezionati. I valori di CO<sub>2</sub> e il consumo di carburante del veicolo configurato non sono definitivi e possono variare a seguito di cambiamenti nel ciclo produttivo; valori più aggiornati saranno disponibili presso il concessionario prescelto. In ogni caso, i valori ufficiali di CO<sub>2</sub> e il consumo di carburante del veicolo acquistato dal cliente verranno forniti con i documenti che accompagnano il veicolo. Per maggiori informazioni sui consumi ufficiali di carburante e sulle emissioni di CO<sub>2</sub> specifiche e ufficiali delle nuove autovetture, si prega anche di fare riferimento alla "Guida al risparmio di carburante e alle emissioni di CO<sub>2</sub>", disponibile gratuitamente presso tutti i punti vendita del veicolo e sul sito web del Ministero dello Sviluppo Economico (<https://www.mise.gov.it/index.php/it/energia/efficienza-energetica?id=2034948-guida-al-risparmio-di-carburanti-e-alle-emissioni-di-co2-edizione-2016>). Se il motore è omologato WLTP, ai fini della verifica dell'eventuale applicazione dell'Ecotassa / Ecobonus vi invitiamo a verificare il valore NEDC "Emissioni di CO<sub>2</sub>" e la "Tabella consumi ed emissioni NEDC" riportati nel sito.

<sup>(2)</sup> Il valore delle emissioni di CO<sub>2</sub> e del consumo di carburante è definito sulla base di prove ufficiali secondo le disposizioni applicabili in vigore al momento dell'omologazione. A partire dal 1° settembre 2018, i veicoli nuovi sono omologati ai sensi della procedura di prova WLTP (Worldwide Harmonized Light Vehicles Test Procedure). La procedura WLTP sostituisce il ciclo NEDC, la procedura di prova precedentemente utilizzata. Date le condizioni di prova più realistiche, il consumo di carburante e le emissioni di CO<sub>2</sub> misurate secondo il WLTP sono generalmente superiori a quelle misurate secondo il NEDC. Nel caso di veicoli omologati secondo la normativa WLTP, i valori NEDC indicati derivano dai valori WLTP. Vengono indicati i valori di CO<sub>2</sub> (il gas a effetto serra principalmente responsabile del riscaldamento globale) e di consumo di carburante per consentire il confronto dei dati del veicolo. I valori di omologazione di CO<sub>2</sub> e consumo di carburante potrebbero non riflettere i valori effettivi di CO<sub>2</sub> e consumo di carburante, che dipendono da molti fattori legati (a titolo esemplificativo ma non esaustivo) allo stile di guida, al percorso scelto, alle condizioni meteorologiche e stradali e alle condizioni, uso e dotazione del veicolo. I valori riportati di CO<sub>2</sub> e consumo di carburante si riferiscono alla versione base del veicolo e possono variare durante la fase di configurazione successiva a seconda del tipo di equipaggiamento e / o delle dimensioni degli pneumatici che verranno selezionati. I valori di CO<sub>2</sub> e il consumo di carburante del veicolo configurato non sono definitivi e possono variare a seguito di cambiamenti nel ciclo produttivo; valori più aggiornati saranno disponibili presso il concessionario prescelto. In ogni caso, i valori ufficiali di CO<sub>2</sub> e il consumo di carburante del veicolo acquistato dal cliente verranno forniti con i documenti che accompagnano il veicolo. Per maggiori informazioni sui consumi ufficiali di carburante e sulle emissioni di CO<sub>2</sub> specifiche e ufficiali delle nuove autovetture, si prega anche di fare riferimento alla "Guida al risparmio di carburante e alle emissioni di CO<sub>2</sub>", disponibile gratuitamente presso tutti i punti vendita del veicolo e sul sito web del Ministero dello Sviluppo Economico (<https://www.mise.gov.it/index.php/it/energia/efficienza-energetica?id=2034948-guida-al-risparmio-di-carburanti-e-alle-emissioni-di-co2-edizione-2016>). Se il motore è omologato WLTP, ai fini della verifica dell'eventuale applicazione dell'Ecotassa / Ecobonus vi invitiamo a verificare il valore NEDC "Emissioni di CO<sub>2</sub>" e la "Tabella consumi ed emissioni NEDC" riportati nel sito.