





## BMW iX2 xDrive 30

Prezzo di listino **€ 60.400**

Contattaci per avere un preventivo

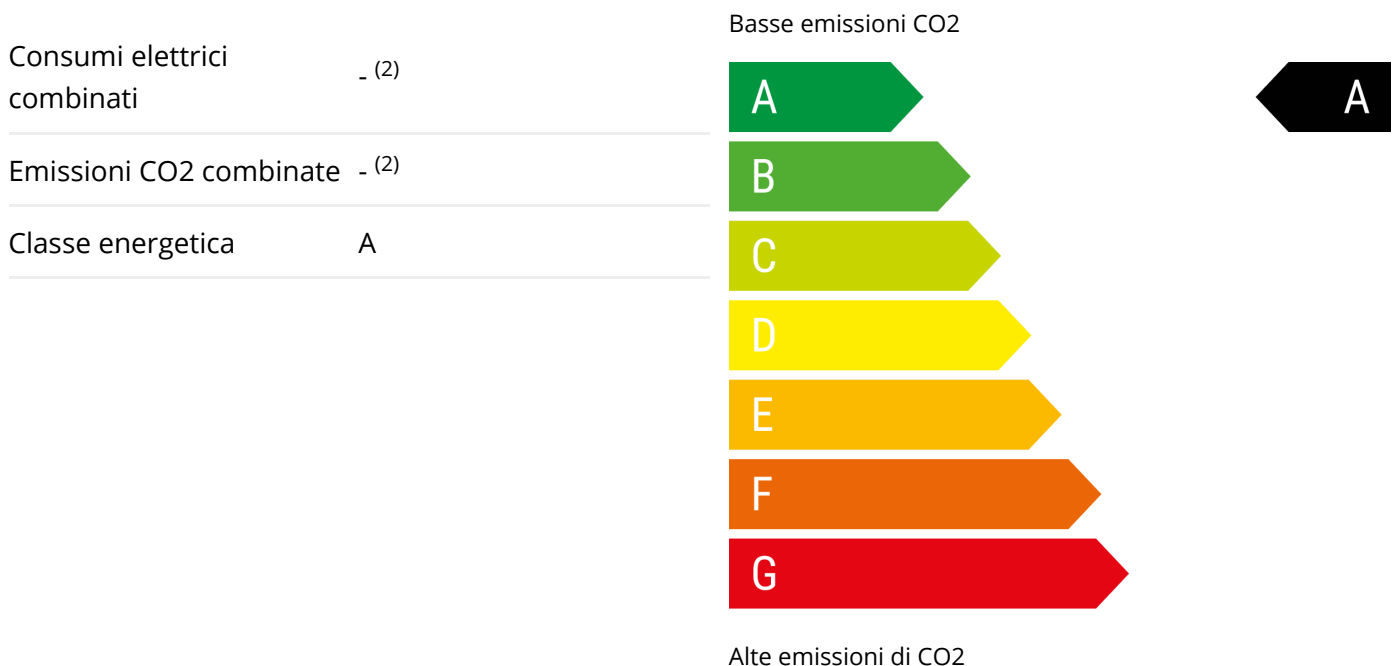


-  elettrico / EURO
-  230 KW (313 CV)
-  Elettrico: - <sup>(2)</sup>
-  5 porte
-  5 posti
-  Cambio automatico

### DATI TECNICI

Numero Cilindri		Trazione	4x4
Cilindrata	0.0 l / cm <sup>3</sup>	Serbatoio	l
Potenza	230 KW (313 CV)	Lunghezza	455 cm
Larghezza	185 cm	Altezza	156 cm
Passo	269 cm	Dimensione Bagagliaio	525 l

## ETICHETTA ENERGETICA



## EQUIPAGGIAMENTI AGGIUNTIVI\*

Driving Assistant	€ 650
High Beam Assistant	€ 0
Eliminazione scritta modello	€ 0
BMW kidney Iconic Glow	€ 0
Innovation Package	€ 4.150
Premium Package	€ 1.800
Comfort Package	€ 1.550
Driving Assistant Plus preparation	€ 0
Pacchetto specchietti interno ed esterni	€ 0
Modanature interne in nero lucido	€ 250
Modanature interne in Alluminio Mesheffect con dettagli grigio perla	€ 360
Modanature interne in Alluminio con effetti grafici	€ 360
Riscaldamento dei sedili anteriori	€ 360
Sedili anteriori Sportivi	€ 400
Rivestimento interni in pelle Vernasca	€ 1.950
Rivestimento interni in pelle Vernasca Black	€ 1.950

Rivestimento interni in Venganza Coral Red/Black	€ 850
Rivestimento interni in Venganza	€ 850
Active Seat per sedile del guidatore	€ 290
Active Seat per sedile del guidatore e passeggero	€ 490
Comfort Access	€ 0
Parking Assistant Plus	€ 0
Driving Assistant Professional	€ 1.500
Sedili anteriori regolabili elettricamente con funzione memory per sedile guida	€ 970
Parking Assistant Professional	€ 250
Wireless charging	€ 0
Driving Assistant Plus - Active Cruise Control	€ 850
Sedile del guidatore regolabile elettricamente con funzione memory	€ 700
Sistema di altoparlanti Harman Kardon	€ 670
Head-Up display	€ 950
BMW Live Cockpit Professional	€ 0
Riscaldamento per corona volante	€ 210
Antifurto con Allarme	€ 500
Rete divisoria bagagliaio	€ 210
Retrovisore interno autoanabbagliante	€ 0
Vetri posteriori laterali e lunotto oscurati	€ 400
Full LED Adaptive Lights	€ 0
Vetri ad isolamento acustico	€ 0
Cerchi in lega da 20" style 869 Multi Spoke Frozen Midnight Grey con pneumatici 245/40 R20 + Bullone Antifurto (2PA)	€ 2.800
Cerchi in lega da 20" style 873 M Bicolore con pneumatici 245/40 R20 + Bullone Antifurto (2PA)	€ 2.800
Cerchi in lega da 19" style 867 V-spoke Midnight Grey bicolore con pneumatici 245/45 R19 + Bullone Antifurto (2PA)	€ 2.000
Cerchi in lega da 18" aerodinamici style 866 Lightning Grey bicolore con pneumatici 225/55 R18 + Bullone Antifurto (2PA)	€ 1.000
Cerchi in lega da 18" style 865 Star-spoke Refined silver con pneumatici 225/55 R18 + Bullone Antifurto (2PA Solo per BEV)	€ 900

Barre longitudinali sul tetto in alluminio satinato	€ 320
Barre longitudinali M nero lucido Shadowline	€ 330
Tetto in vetro panoramico azionamento elettrico non apribile	€ 1.350
Gancio traino automatico	€ 1.050
Chrome Line esterna alluminio satinato BMW Individual	€ 310
Vernice pastello Alpine White	€ 330
Vernice metallizzata	€ 920
Vernice metallizzata BMW Individual Frozen Portimao blue	€ 2.500
Vernice metallizzata BMW Individual Storm Bay	€ 1.650
AC charging Professional	€ 930
Flexible fast charger	€ 390

\*Gli equipaggiamenti aggiuntivi sostituiscono gli eventuali equipaggiamenti di serie citati

## EQUIPAGGIAMENTI DI SERIE

Airbag laterale anteriore, Airbag laterali a tendina ant./post., Cinture sicurezza ant. conducente e passeggero con pretensionatori, Cinture sicurezza post. conducente, cinture sicurezza post. passeggero, cinture sicurezza post. centrale a 3 punti, Luci di emergenza automatiche, Sistema Isofix, 2 poggiatesta sedili ant. , con reg. in altezza, 3 poggiatesta sedili post. , con reg. in altezza, Cofano attivo protezione pedoni, Controllo stabilità rimorchio, Airbag anteriore conducente e passeggero, Sistema anticollisione che attiva luci di arresto con monitoraggio attenzione conducente e frenata automatica emergenza , frenata a bassa velocità , vel. minima 3 , include anticollisione pedoni e ciclisti allerta visiva/acustica, funziona oltre 130 kmh (78 mph), funziona oltre 50 kmh (30 mph), funziona sotto 50 kmh (30 mph), include junction crossing e avoidance ostacoli, LED di arresto, anabbaglianti, luci di segnalazione laterali, luci diurne, luci posteriori e abbaglianti, Fari principali ellissoidali , anabbagl. LED , abbagl. LED, Comando luci con sensore di oscurità, Luci diurne, 4 freni a disco con 4 dischi ventilati, ABS, Assistenza alla frenata di emergenza, Freno a mano automatico, Recupero energia frenante guida con pedale singolo, Porta conducente, porta posteriore lato conducente, porta passeggero e porta posteriore lato passeggero a battente, Porta posteriore basculante, Ruote azionate elettricamente 4x4, Garanzia batteria 72 mesi, 100.000, 62.137 miglia, 70 % soglia stato di carica, Integrazione mobile Apple CarPlay, Android Auto, 999, 999, 0, Apple - connessione wireless e Android - connessione wireless, Garanzia anticorrosione : durata (mesi) 144 e distanza (km) 9.999.999, Garanzia soccorso stradale : durata (mesi) 60 e distanza (km) 9.999.999, Garanzia verniciatura : durata (mesi) 36 e distanza (km) 9.999.999, Garanzia della meccanica : durata (mesi) 36 e distanza (km) 9.999.999, Garanzia generale : durata (mesi) 36 e distanza (km) 9.999.999, Tappetini, Inserti pregiati: look alluminio sul cruscotto, Bracciolo anteriore, Sedile conducente, passeggero individuale, Rivestimento sedili in tessuto (principale) e tessuto (addizionale), Sedili posteriori panchetta con 0 regolazioni elettriche, 40/20/40, fisso e 3 posti abbattibile piatto nel pavimento, Connessione bluetooth, Pulsante accensione veicolo, Limitatore di velocità, Regolatore di velocità, Selettore modalità di guida include mappatura motore, include sterzo, include sospensioni, include controllo stabilità e include controllo trazione, Specchietto di cortesia illuminato per conducente e passeggero, Indicazione spazio di parcheggio, Presa di corrente 12v bagagliaio/vano carico, ant. e post., Assistenza al parcheggio posteriore, parch compl autom/perpend/uscita e frenata automatica durante parcheggio, Sistemi telematici 0,00, 999, notifica automatica di collisione, tramite SIM veicolo, sistema di localizzazione, 0 e assistenza in caso di guasto, Sistema di controllo distanza di parcheggio anteriore con sensore, sistema di controllo distanza di parcheggio posteriore con sensore & telecamera, sistema di controllo distanza di parcheggio laterale con sensore, Attivazione vocale altro, Smart card/chiave include accensione senza chiavi, Sistemi di navigazione 3D+voce, comandi, internet, a colori, 10,70, info traffico, 27,2, 36 e 36, 6 altoparlanti, Comandi audio al volante, Sistema audio comprende radio AM/FM, radio digitale, touch screen, schermo a colori e 100, Connessione dispositivi est.intrattenimento include porta USB anteriore, 2, 0 e 0, Climatizzatore a controllo automatico, Display digitale sedile pass., Sistema di ventilazione con display digitale, filtro antipolline e filtro carboni attivi Comandi touch screen e pompa calore, Indic. pressione insuff. pneumatici display pressione e sensore sul cerchio, Riconoscimento segnaletica stradale, Pannello strumenti con schermo TFT riconfigurabile, 10,25 display multifunzionale Pannello strumenti 1 e 26,0, 10,70 display multifunzionale touch screen, Plancia centrale 1, 27,2, fisso e no, Computer con consumo medio, Portabicchiere ai sedili anteriori, Servosterzo ad assistenza variabile e elettrico, Volante in alluminio+pelle reg. in altezza, reg. in profondità e multifunzione, Chiusura centralizzata tramite cellulare , incl. cristalli elettrici, Copertura bagagli rigida, Alzacristalli elettrici anteriori e posteriori , numero ad impulso 2, Liquido vetri riscaldato, Lunotto, Retrovisori esterni regol. elettrica, riscaldati, verniciati e indicatori di direzione, Specchietto retrovisore int., Tergicristallo con sensore pioggia, Specchietti ripiegabili

elettricamente, Tire kit, Ruote anteriori e posteriori di lega leggera 17", calettatura cerchio 7,5, 43,2, 19,0 e codice costruttore 1EP, Pneumatici anteriori e posteriori con larghezza 205, profilo 65 e indice di velocità Y, indice di carico 100 misura pneumatico catalogo ufficiale, extra load e 17, Cromature ai finestrini laterali, Spoiler al tetto e sul cofano post., Verniciatura pastello, Controllo elettronico trazione, Regolatore stabilità, Differenziale autobloccante anteriore e elettronico, Sospensioni anteriore a montante con barra antirollio, sospensioni posteriore a multi-link con barra antirollio, Programmabili dal guidatore elettroniche

*I prezzi e gli accessori di serie e/o a pagamento esposti sul sito internet sono indicativi e potrebbero subire variazioni; pertanto La invitiamo a prestare attenzione alle indicazioni fornite durante l'appuntamento in salone, in quanto farà fede il prezzo di listino e gli optional riportati sul preventivo.*

*(1) Il valore delle emissioni di CO<sub>2</sub> e del consumo di carburante è definito sulla base di prove ufficiali secondo le disposizioni applicabili in vigore al momento dell'omologazione. I valori delle emissioni di CO<sub>2</sub> e del consumo di carburante indicati sono conformi alla procedura di prova WLTP (Worldwide Harmonized Light Vehicles Test Procedure). A partire dal 1° settembre 2018, i veicoli nuovi sono omologati ai sensi della procedura di prova WLTP. La procedura WLTP sostituisce il ciclo NEDC, la procedura di prova precedentemente utilizzata. Date le condizioni di prova più realistiche, il consumo di carburante e le emissioni di CO<sub>2</sub> misurate secondo il WLTP sono generalmente superiori a quelle misurate secondo il NEDC. Vengono indicati i valori di CO<sub>2</sub> (il gas a effetto serra principalmente responsabile del riscaldamento globale) e di consumo di carburante per consentire il confronto dei dati del veicolo. I valori di omologazione di CO<sub>2</sub> e consumo di carburante potrebbero non riflettere i valori effettivi di CO<sub>2</sub> e consumo di carburante, che dipendono da molti fattori legati (a titolo esemplificativo ma non esaustivo) allo stile di guida, al percorso scelto, alle condizioni meteorologiche e stradali e alle condizioni, uso e dotazione del veicolo. I valori riportati di CO<sub>2</sub> e consumo di carburante si riferiscono alla versione base del veicolo e possono variare durante la fase di configurazione successiva a seconda del tipo di equipaggiamento e / o delle dimensioni degli pneumatici che verranno selezionati. I valori di CO<sub>2</sub> e il consumo di carburante del veicolo configurato non sono definitivi e possono variare a seguito di cambiamenti nel ciclo produttivo; valori più aggiornati saranno disponibili presso il concessionario prescelto. In ogni caso, i valori ufficiali di CO<sub>2</sub> e il consumo di carburante del veicolo acquistato dal cliente verranno forniti con i documenti che accompagnano il veicolo. Per maggiori informazioni sui consumi ufficiali di carburante e sulle emissioni di CO<sub>2</sub> specifiche e ufficiali delle nuove autovetture, si prega anche di fare riferimento alla "Guida al risparmio di carburante e alle emissioni di CO<sub>2</sub>", disponibile gratuitamente presso tutti i punti vendita del veicolo e sul sito web del Ministero dello Sviluppo Economico (<https://www.mise.gov.it/index.php/it/energia/efficienza-energetica?id=2034948-guida-al-risparmio-di-carburanti-e-alle-emissioni-di-co2-edizione-2016>). Se il motore è omologato WLTP, ai fini della verifica dell'eventuale applicazione dell'Ecotassa / Ecobonus vi invitiamo a verificare il valore NEDC "Emissioni di CO<sub>2</sub>" e la "Tabella consumi ed emissioni NEDC" riportati nel sito.*

*(2) Il valore delle emissioni di CO<sub>2</sub> e del consumo di carburante è definito sulla base di prove ufficiali secondo le disposizioni applicabili in vigore al momento dell'omologazione. A partire dal 1° settembre 2018, i veicoli nuovi sono omologati ai sensi della procedura di prova WLTP (Worldwide Harmonized Light Vehicles Test Procedure). La procedura WLTP sostituisce il ciclo NEDC, la procedura di prova precedentemente utilizzata. Date le condizioni di prova più realistiche, il consumo di carburante e le emissioni di CO<sub>2</sub> misurate secondo il WLTP sono generalmente superiori a quelle misurate secondo il NEDC. Nel caso di veicoli omologati secondo la normativa WLTP, i valori NEDC indicati derivano dai valori WLTP. Vengono indicati i valori di CO<sub>2</sub> (il gas a effetto serra principalmente responsabile del riscaldamento globale) e di consumo di carburante per consentire il confronto dei dati del veicolo. I valori di omologazione di CO<sub>2</sub> e consumo di carburante potrebbero non riflettere i valori effettivi di CO<sub>2</sub> e consumo di carburante, che dipendono da molti fattori legati (a titolo esemplificativo ma non esaustivo) allo stile di guida, al percorso scelto, alle condizioni meteorologiche e stradali e alle condizioni, uso e dotazione del veicolo. I valori riportati di CO<sub>2</sub> e consumo di carburante si riferiscono alla versione base del veicolo e possono variare durante la fase di configurazione successiva a seconda del tipo di equipaggiamento e / o delle dimensioni degli pneumatici che verranno selezionati. I valori di CO<sub>2</sub> e il consumo di carburante del veicolo configurato non sono definitivi e possono variare a seguito di cambiamenti nel ciclo produttivo; valori più aggiornati saranno disponibili presso il concessionario prescelto. In ogni caso, i valori ufficiali di CO<sub>2</sub> e il consumo di carburante del veicolo acquistato dal cliente verranno forniti con i documenti che accompagnano il veicolo. Per maggiori informazioni sui consumi ufficiali di carburante e sulle emissioni di CO<sub>2</sub> specifiche e ufficiali delle nuove autovetture, si prega anche di fare riferimento alla "Guida al risparmio di carburante e alle emissioni di CO<sub>2</sub>", disponibile gratuitamente presso tutti i punti vendita del veicolo e sul sito web del Ministero dello Sviluppo Economico (<https://www.mise.gov.it/index.php/it/energia/efficienza-energetica?id=2034948-guida-al-risparmio-di-carburanti-e-alle-emissioni-di-co2-edizione-2016>). Se il motore è omologato WLTP, ai fini della verifica dell'eventuale applicazione dell'Ecotassa / Ecobonus vi invitiamo a verificare il valore NEDC "Emissioni di CO<sub>2</sub>" e la "Tabella consumi ed emissioni NEDC" riportati nel sito.*