





## BMW i7 xDrive 60 M SPORT

Prezzo di listino **€ 157.500**

Contattaci per avere un preventivo

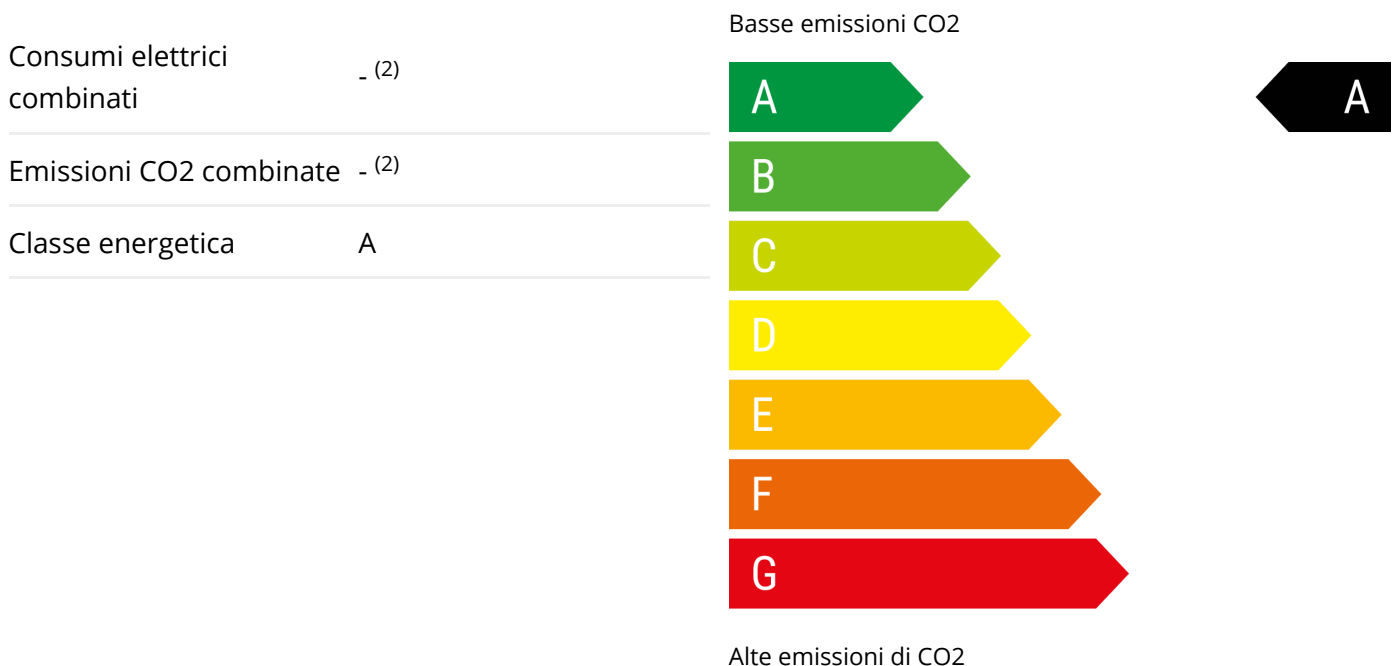


-  elettrico / EURO
-  400 KW (544 CV)
-  Elettrico: - <sup>(2)</sup>
-  4 porte
-  5 posti
-  Cambio automatico

### DATI TECNICI

Numero Cilindri		Trazione	4x4
Cilindrata	0.0 l / cm <sup>3</sup>	Serbatoio	l
Potenza	400 KW (544 CV)	Lunghezza	539 cm
Larghezza	195 cm	Altezza	154 cm
Passo	322 cm	Dimensione Bagagliaio	500 l

## ETICHETTA ENERGETICA



## EQUIPAGGIAMENTI AGGIUNTIVI\*

Pelle Merino	€ 0
Pelle Merino Amarone	€ 0
Pelle Merino Black esclusiva	€ 0
Pelle Merino Black/Atlas Grey	€ 1.800
Pelle Merino Mocha esclusiva	€ 0
Pelle Merino Smoked White esclusiva	€ 0
Ventilazione attiva dei sedili posteriori (solo con 9DA)	€ 0
Executive Lounge Seating (solo con 9DB)	€ 0
Ventilazione attiva dei sedili anteriori (solo con 9DC)	€ 0
Funzione massaggio per sedili posteriori (solo con 9DA)	€ 0
Pelle Merino Caramel/Atlas Grey con contenuti esclusivi	€ 820
Pelle Merino & Cashmere Smoke White/Light Grey	€ 820
Pelle Merino Taupe Grey/Night Blue con contenuti esclusivi	€ 820
Pelle Merino & Cashmere Black/Grey	€ 820
Funzione massaggio sedili anteriori (solo con 9DC)	€ 0
Driving Assistant Plus	€ 1.280

Telecomando integrato con tre memorie	€ 270
Executive Drive Pro	€ 4.200
Apertura e chiusura automatica porte	€ 1.550
Parking Assistant Professional (solo con 7R7)	€ 0
Driving Assistant Professional (solo con 7R7)	€ 0
Sistema di intrattenimento per sedili posteriori	€ 4.900
Bowers & Wilkins Diamond Surround Sound	€ 6.150
Applicazioni in vetro "CraftedClarity" per elementi interni	€ 900
Modanatura in legno pregiato "Cenere Flowing Grey" BMW Individual	€ 820
Modanatura in legno pregiato di frassino grigio metallizzato open pored	€ 600
Modanatura in legno pregiato di tiglio "Fineline" Brown/Piano Finish Black	€ 0
Modanatura interna in fibra di carbonio M cuciture argentate/Piano Finish Black	€ 820
Modanature in legno pregiato "Fineline" Black con effetto metallizzato, dett. M	€ 0
Modanature in legno pregiato di quercia lucido, finitura in grigio metallizzato	€ 600
Impianto frenante M Sport con pinze freno BlackHigh Gloss	€ 0
Impianto frenante M Sport con pinze freno blu	€ 720
Sedili anteriori multifunzione regolabili elettricamente	€ 890
Sedili Multifunzione posteriori (solo con 9DA)	€ 0
Vetri posteriori e lunotto oscurati (solo con 9DD)	€ 0
Vetri atermici multistrato (solo con 9DD)	€ 0
Vernice metallizzata	€ 1.200
Vernice metallizzata Carbon Black	€ 1.200
Vernice BMW Individual Dravit Grey, Tanzanite Blue	€ 2.500
Vernice BMW Individual Frozen Pure/Deep Grey	€ 4.200
Vernice BMW Individual Two-Tone Black Sapphire	€ 12.400
Vernice BMW Individual Two-Tone Oxide Grey	€ 12.400
Tanzanite Blue	€ 7.100
Spoiler posteriore M	€ 360
Gancio traino	€ 1.400

Chrome Line Esterna	€ 0
Rivestimento padiglione Alcantara-Antracite	€ 1.230
Vetro Panoramico-Sky Lounge	€ 980
Rivestimento padiglione Alcantara	€ 0
Set riparazione pneumatici	€ 70
Cerchi in lega da 21" aerodinamici, style 909 M Multicolor Jet Black 3D	€ 1.800
Cerchi in lega da 21" aerodinamici, style 910 Multicolor Dark Grey 3D	€ 1.440
Cerchi in lega da 21" a stella, styling 908 M Bicolor	€ 1.200
Cerchi in lega da 20" aerodinamici, style 907 M Bicolor con pneum. misti e sportivi	€ 980
Cerchi in lega da 21", style 1055 M Individual Bicolor con pneum.misti	€ 1.200
Flexible fast charger	€ 390
Pacchetto M Sport Pro	€ 3.800
Pacchetto Executive	€ 4.500
Pacchetto Executive Lounge	€ 6.900
Pacchetto Clima	€ 2.560
BMW Individual Interior	€ 1.900
BMW Individual Shadow Line estesa	€ 0
Pacchetto M Sport Interior	€ 0
Pacchetto Innovation	€ 2.450
Pacchetto Comfort	€ 2.200
Pacchetto riscaldamento comfort anteriore e posteriore (solo con 9DD)	€ 0
Eliminazione scritta modello	€ 0
Cinture di sicurezza M	€ 310
Interior Camera	€ 200
BMW Crystal headlights Iconic Glow	€ 2.200
Pelle Merino Amarone esclusiva	€ 0
Pelle Merino Tartufo esclusiva	€ 0
Rivestimento padiglione interno antracite	€ 0
Travel & Comfort System	€ 410

BMW Individual Gran Lusso interior	€ 11.300
Executive Lounge per sedili posteriori (solo con 9DA)	€ 0
Eliminazione Badge lines	€ 0
Contenuti aggiuntivi pacchetto MSport Pro	€ 0

\*Gli equipaggiamenti aggiuntivi sostituiscono gli eventuali equipaggiamenti di serie citati

## EQUIPAGGIAMENTI DI SERIE

Bracciolo anteriore, Bracciolo posteriore, Sedili posteriori panchetta con riscaldati, 0 regolazioni elettriche, fisso, fisso e 3 posti vano sci, Sedile conducente individuale, riscaldati e reg. elettrica con 6 posizioni e elettrica a 2 vie, sedile passeggero individuale, riscaldati e reg. elettrica con 6 posizioni e elettrica a 2 vie, Rivestimento sedili in scamosciato sintetico (principale) e scamosciato sintetico (addizionale) commercializzato sostenibile/vegano, Connessione bluetooth, Pulsante accensione veicolo, Limitatore di velocità, Presa di corrente 12v ant. e post., Regolatore di velocità, Selettore modalità di guida include mappatura motore, include sterzo, include sospensioni, include controllo stabilità e include controllo trazione, Specchietto di cortesia illuminato per conducente e passeggero, Memoria interna/HD, Regolazione con memoria con posizione retrovisore esterno, Indicazione spazio di parcheggio, Telecamera parcheggio a 360 gradi, Visuale ampliata incroci ciechi, Chiusura servoassistita portiere porte laterali, Assistenza al parcheggio posteriore, parch compl autom/perpend/uscita e frenata automatica durante parcheggio, Sensore di sorpasso vibrazione del volante e attivo senza segnale di svolta attivato, Sistemi telematici 0,00, 999, notifica automatica di collisione, tramite SIM veicolo, sistema di localizzazione, 0 e assistenza in caso di guasto, Rete WiFi scheda sim cliente, Sistema di controllo distanza di parcheggio anteriore, posteriore e laterale con sensore & telecamera, Smart card/chiave include l'apertura senza chiavi, include accensione senza chiavi, include memoria posizioni sedile, include regolazioni programmabili e con chiusura aut.in allontanamento, Attivazione vocale Del fabbircante, Sistemi di navigazione 3D+voce, comandi, internet, a colori, 14,90, info traffico, 37,8, 24, include realtà aumentata e 24, Comandi audio al volante, Sistema audio comprende radio AM/FM, digital media card, radio digitale, touch screen, schermo a colori e 895, Conness.dispositivi est.intrattenimento include porta USB anteriore, 2, 0 e 0, 21 altoparlanti B&W, subwoofer e sound surround, Indic. pressione insuff. pneumatici display pressione e sensore sul cerchio, Riconoscimento segnaletica stradale, Pannello strumenti con schermo TFT e parabrezza riconfigurabile, Computer con consumo medio, 12,30 display multifunzionale Pannello strumenti 1 e 31,2, 14,90 display multifunzionale touch screen, Plancia centrale 1, 37,8, fisso, controllo con rotella, controllo con t pad, no e include realtà aumentata, 5,50 display multifunzionale touch screen, porta posteriore e 14,0, Tappetini, Inserti pregiati: legno/look legno sulla consolle centrale, pelle sulle portiere e legno/look legno sul cruscotto, Portabicchiere ai sedili anteriori e sedili post., Vano refrigerato portaguanti, Chiusura centralizzata scheda, incl. cristalli elettrici, Sistema antifurto con monitoraggio interno, Volante in pelle reg. elettricamente, reg. in altezza, reg. in profondità e multifunzione, Servosterzo ad assistenza variabile, elettrico e cremagliera variabile, 4 ruote sterzanti, Climatizzatore con controlli posteriori climatizzatore a controllo automatico, Display digitale sedile pass. e posteriore individuale, Sistema di ventilazione con display digitale, filtro antipolline, filtro carboni attivi e filtro al plasma Comandi touch screen, riscaldatore elettrico e pompa calore, 4 freni a disco con 4 dischi ventilati, ABS, Assistenza alla frenata di emergenza, Freno a mano automatico, Recupero energia frenante selezione livello, Airbag laterale anteriore, Airbag laterali a tendina ant./post., Cinture sicurezza ant. conducente e passeggero con pretensionatori, Cinture sicurezza post. conducente, cinture sicurezza post. passeggero, cinture sicurezza post. centrale a 3 punti, Luci di emergenza automatiche, Sistema Isofix, 2 poggiatesta sedili ant., con reg. in altezza, 3 poggiatesta sedili post., con reg. in altezza, Avviso superamento corsia, Controllo stabilità rimorchio, Airbag anteriore conducente, airbag anteriore passeggero con interruttore di disattivazione, Sistema anticollisione che attiva cinture di sicurezza e attiva luci di arresto con monitoraggio attenzione conducente e frenata automatica emergenza, anteriore e posteriore, vel. minima 10, include anticollisione pedoni e ciclisti allerta visiva/acustica, funziona oltre 130 kmh (78 mph), funziona oltre 50 kmh (30 mph), funziona sotto 50 kmh (30 mph) e include junction crossing, Luci di svolta / illuminaz.marcia piede, LED di arresto, anabbaglianti, luci di segnalazione laterali, luci diurne, luci posteriori e abbaglianti, Fari principali ellissoidali, anabbagl. LED, abbagl. LED, Luci diurne, Comando luci con sensore di oscurità luci direzionali, automatica e in funzione della velocità con funzione fendinebbia abbaglianti attivi e a matrice, Alzacristalli elettrici anteriori e posteriori, numero ad impulso 2, Liquido vetri riscaldato, Lunotto, Tergicristallo con sensore pioggia, Specchietti ripiegabili elettricamente, Specchietto retrovisore int. elettrocromico, Tendina posteriore, laterale e elettrico, Retrovisori esterni regol. elettrica, riscaldati, in tono, elettrocromico e indicatori di direzione, retrovisori esterni regol. elettrica, riscaldati, in tono, automatico e indicatori di direzione, Verniciatura pastello, Cromature sulla fiancata e ai paraurti, Tetto in cristallo, Ruote anteriori di lega leggera 20", calettatura cerchio 9,0, bicolore, 50,8, 22,9 e codice costruttore 1F9, ruote posteriori di lega leggera 20", calettatura cerchio 10,5, bicolore, 50,8, 26,7 e codice costruttore 1F9, Pneumatici anteriori con larghezza 255, profilo 45 e indice di velocità Y, indice di carico 102 misura pneumatico catalogo ufficiale, extra load, a basso indice di rotolamento e 20, pneumatici posteriori con larghezza 285, profilo 40 e indice di velocità Y, indice di carico 105 misura pneumatico catalogo ufficiale, extra load, a basso indice di rotolamento e 20, Controllo elettronico trazione, Regolatore stabilità, Programmabili dal guidatore elettroniche, Regolazione sospensioni anteriore e posteriore, Sospensioni anteriore a quadrilatero con barra antirollio, sospensioni posteriore a multi-link con barra antirollio, Dispositivi di fissaggio carico, Porta conducente, porta posteriore lato conducente, porta passeggero e porta posteriore lato passeggero a battente, Ruote azionate elettricamente 4x4, Garanzia batteria 96 mesi, 160.000, 99.420 miglia, 70 % soglia stato di carica, Luci di ambiente avvolgente, selezione colore e illuminazione reattiva, Integrazione mobile Apple CarPlay, Android Auto, 999, 999, 0, Apple - connessione wireless e Android - connessione wireless, Garanzia anticorrosione : durata (mesi) 144 e distanza (km) 9.999.999, Garanzia soccorso stradale : durata (mesi)

60 e distanza (km) 9.999.999, Garanzia verniciatura : durata (mesi) 36 e distanza (km) 9.999.999, Garanzia della meccanica : durata (mesi) 36 e distanza (km) 9.999.999, Garanzia generale : durata (mesi) 36 e distanza (km) 9.999.999

*I prezzi e gli accessori di serie e/o a pagamento esposti sul sito internet sono indicativi e potrebbero subire variazioni; pertanto La invitiamo a prestare attenzione alle indicazioni fornite durante l'appuntamento in salone, in quanto farà fede il prezzo di listino e gli optional riportati sul preventivo.*

*(1) Il valore delle emissioni di CO<sub>2</sub> e del consumo di carburante è definito sulla base di prove ufficiali secondo le disposizioni applicabili in vigore al momento dell'omologazione. I valori delle emissioni di CO<sub>2</sub> e del consumo di carburante indicati sono conformi alla procedura di prova WLTP (Worldwide Harmonized Light Vehicles Test Procedure). A partire dal 1° settembre 2018, i veicoli nuovi sono omologati ai sensi della procedura di prova WLTP. La procedura WLTP sostituisce il ciclo NEDC, la procedura di prova precedentemente utilizzata. Date le condizioni di prova più realistiche, il consumo di carburante e le emissioni di CO<sub>2</sub> misurate secondo il WLTP sono generalmente superiori a quelle misurate secondo il NEDC. Vengono indicati i valori di CO<sub>2</sub> (il gas a effetto serra principalmente responsabile del riscaldamento globale) e di consumo di carburante per consentire il confronto dei dati del veicolo. I valori di omologazione di CO<sub>2</sub> e consumo di carburante potrebbero non riflettere i valori effettivi di CO<sub>2</sub> e consumo di carburante, che dipendono da molti fattori legati (a titolo esemplificativo ma non esaustivo) allo stile di guida, al percorso scelto, alle condizioni meteorologiche e stradali e alle condizioni, uso e dotazione del veicolo. I valori riportati di CO<sub>2</sub> e consumo di carburante si riferiscono alla versione base del veicolo e possono variare durante la fase di configurazione successiva a seconda del tipo di equipaggiamento e / o delle dimensioni degli pneumatici che verranno selezionati. I valori di CO<sub>2</sub> e il consumo di carburante del veicolo configurato non sono definitivi e possono variare a seguito di cambiamenti nel ciclo produttivo; valori più aggiornati saranno disponibili presso il concessionario prescelto. In ogni caso, i valori ufficiali di CO<sub>2</sub> e il consumo di carburante del veicolo acquistato dal cliente verranno forniti con i documenti che accompagnano il veicolo. Per maggiori informazioni sui consumi ufficiali di carburante e sulle emissioni di CO<sub>2</sub> specifiche e ufficiali delle nuove autovetture, si prega anche di fare riferimento alla "Guida al risparmio di carburante e alle emissioni di CO<sub>2</sub>", disponibile gratuitamente presso tutti i punti vendita del veicolo e sul sito web del Ministero dello Sviluppo Economico (<https://www.mise.gov.it/index.php/it/energia/efficienza-energetica?id=2034948-guida-al-risparmio-di-carburanti-e-alle-emissioni-di-co2-edizione-2016>). Se il motore è omologato WLTP, ai fini della verifica dell'eventuale applicazione dell'Ecotassa / Ecobonus vi invitiamo a verificare il valore NEDC "Emissioni di CO<sub>2</sub>" e la "Tabella consumi ed emissioni NEDC" riportati nel sito.*

*(2) Il valore delle emissioni di CO<sub>2</sub> e del consumo di carburante è definito sulla base di prove ufficiali secondo le disposizioni applicabili in vigore al momento dell'omologazione. A partire dal 1° settembre 2018, i veicoli nuovi sono omologati ai sensi della procedura di prova WLTP (Worldwide Harmonized Light Vehicles Test Procedure). La procedura WLTP sostituisce il ciclo NEDC, la procedura di prova precedentemente utilizzata. Date le condizioni di prova più realistiche, il consumo di carburante e le emissioni di CO<sub>2</sub> misurate secondo il WLTP sono generalmente superiori a quelle misurate secondo il NEDC. Nel caso di veicoli omologati secondo la normativa WLTP, i valori NEDC indicati derivano dai valori WLTP. Vengono indicati i valori di CO<sub>2</sub> (il gas a effetto serra principalmente responsabile del riscaldamento globale) e di consumo di carburante per consentire il confronto dei dati del veicolo. I valori di omologazione di CO<sub>2</sub> e consumo di carburante potrebbero non riflettere i valori effettivi di CO<sub>2</sub> e consumo di carburante, che dipendono da molti fattori legati (a titolo esemplificativo ma non esaustivo) allo stile di guida, al percorso scelto, alle condizioni meteorologiche e stradali e alle condizioni, uso e dotazione del veicolo. I valori riportati di CO<sub>2</sub> e consumo di carburante si riferiscono alla versione base del veicolo e possono variare durante la fase di configurazione successiva a seconda del tipo di equipaggiamento e / o delle dimensioni degli pneumatici che verranno selezionati. I valori di CO<sub>2</sub> e il consumo di carburante del veicolo configurato non sono definitivi e possono variare a seguito di cambiamenti nel ciclo produttivo; valori più aggiornati saranno disponibili presso il concessionario prescelto. In ogni caso, i valori ufficiali di CO<sub>2</sub> e il consumo di carburante del veicolo acquistato dal cliente verranno forniti con i documenti che accompagnano il veicolo. Per maggiori informazioni sui consumi ufficiali di carburante e sulle emissioni di CO<sub>2</sub> specifiche e ufficiali delle nuove autovetture, si prega anche di fare riferimento alla "Guida al risparmio di carburante e alle emissioni di CO<sub>2</sub>", disponibile gratuitamente presso tutti i punti vendita del veicolo e sul sito web del Ministero dello Sviluppo Economico (<https://www.mise.gov.it/index.php/it/energia/efficienza-energetica?id=2034948-guida-al-risparmio-di-carburanti-e-alle-emissioni-di-co2-edizione-2016>). Se il motore è omologato WLTP, ai fini della verifica dell'eventuale applicazione dell'Ecotassa / Ecobonus vi invitiamo a verificare il valore NEDC "Emissioni di CO<sub>2</sub>" e la "Tabella consumi ed emissioni NEDC" riportati nel sito.*